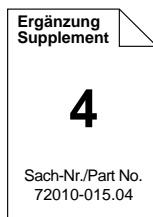
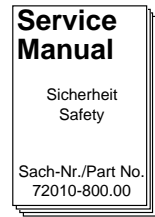
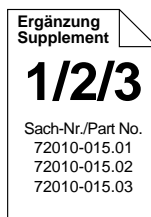





D Btx * 32700 #



Zusätzlich erforderliche Unterlagen für den Komplettservice:
Additionally required Service Manuals for the Complete Service:



CUC 6360
CUC 6361
CUC 6365

RTV servis Horvat

Tel: ++385-31-856-842
Tel/fax: ++385-31-856-139
Mob: 098-788-319

www.rtv-horvat-dj.hr

CUC 6360		CUC 6361	
Salzburg ST 770 TOP/LOG	(9.21293-21 / G.CD 0924) (9.21293-21 / G.CD 0975)	ST 70-760 TOP/LOG	(9.21467-01 / G.CC 9669)
SE 7087 TOP/LOG	(9.21294-21 / G.CD 1024) (9.21294-21 / G.CD 1092)	CUC 6365	
ST 63-755 TOP/LOG	(9.21273-21 / G.CD 1169)	SE 7287 TOP/LOG	(9.21335-21 / G.CD 0824) (9.21335-21 / G.CD 0892)
ST 70-705/9 TOP/LOG	(9.21338-02 / G.CC 2375)	Sydney 72 ST 1772 TOP/LOG	(9.21336-21 / G.CD 0724) (9.21336-21 / G.CD 0775)

D

Für diese Geräte gilt das Service Manual CUC 6360/65. Diese Ergänzung dokumentiert die Unterschiede bzw. zusätzlichen Bestückungen der Geräte sowie die Beschreibung der Mega Logic Steuerung. Die Bausteinbestückung und die Sachnummern der einzelnen Bausteine entnehmen Sie bitte der Tabelle auf Seite 2. Grundlage für den Service sind:

- Sicherheitsvorschriften (Sach-Nr. 72010-800.00)
- Service Manual CUC 6360/65 (Sach-Nr. 72010-015.00)
- 1. Ergänzung CUC 6360/65 (Sach-Nr. 72010-015.01)
- 2. Ergänzung CUC 6360 (Sach-Nr. 72010-015.02)
- 3. Ergänzung CUC 6360 (Sach-Nr. 72010-015.03)

Inhaltsverzeichnis

	Seite
Modulübersicht	2
Technische Daten	3
Beschreibung Mega Logic Steuerung	4
Chassisplatte	5
Oszillogramme	9
Gesamtschaltplan	11
Bildrohrplatte 29305-122.01	15
Farb-Decoder Sync. 29504-165.67	16
Abstimmbaustein 29504-003.84	19
Ersatzteillisten	21

GB

For these TV sets the Service Manual CUC 6360/65 is applicable. This Manual describes the differences and the additionally fitted modules of the TV receivers and contains also a description of the Mega Logic Control. The individual modules and the relevant part numbers are listed in the table on page 2. Basic instructions for servicing are given in the:

- Safety Instructions (Part No. 72010-800.00)
- Service Manual CUC 6360/65 (Part No. 72010-015.00)
- 1st Supplement CUC 6360/65 (Part No. 72010-015.01)
- 2nd Supplement CUC 6360 (Part No. 72010-015.02)
- 3rd Supplement CUC 6360 (Part No. 72010-015.03)

Table of Contents

	Page
Module List	2
Technical Data	3
Description Mega Logic Control	4
Chassis Board	5
Oscillograms	9
General Circuit Diagram	11
CRT Panel 29305-122.01	15
Colour Decoder Sync. 29504-165.67	16
Tuning Module 29504-003.84	19
Spare Parts Lists	21



www.rtv-horvat-dj.hr

Modulübersicht / Module List

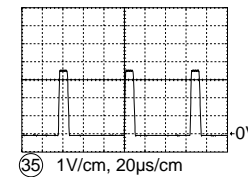
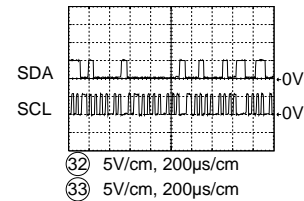
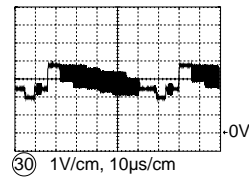
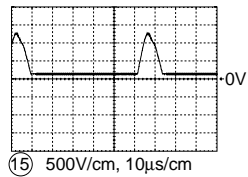
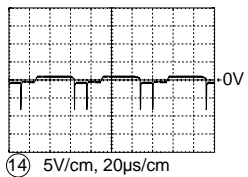
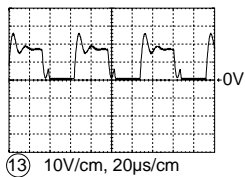
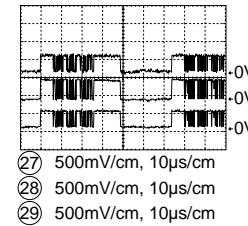
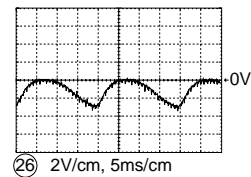
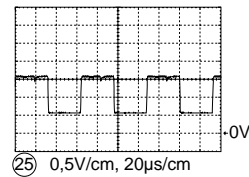
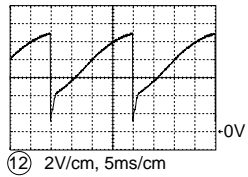
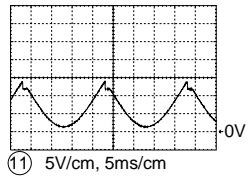
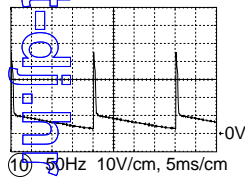
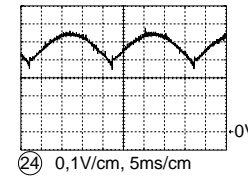
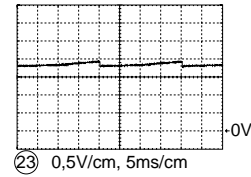
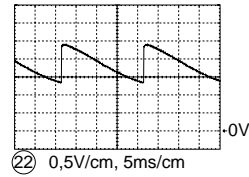
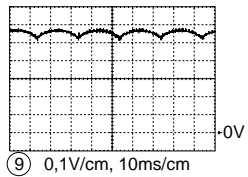
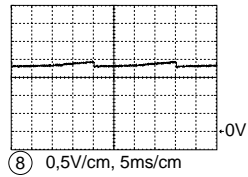
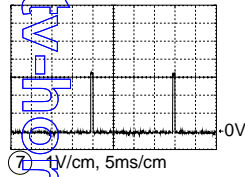
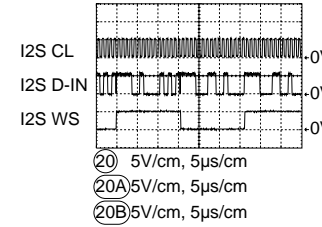
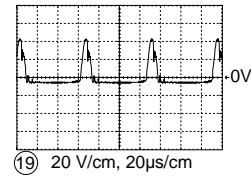
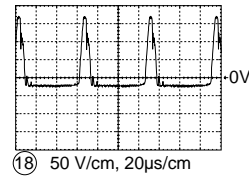
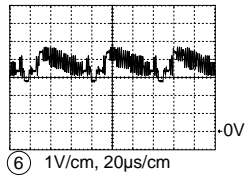
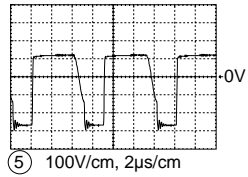
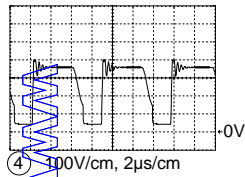
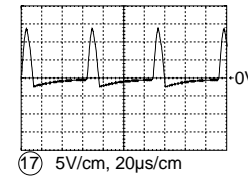
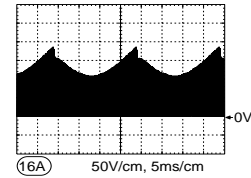
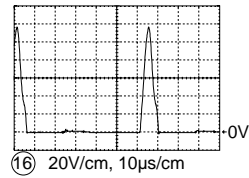
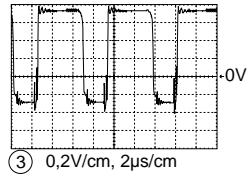
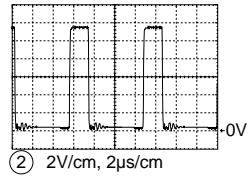
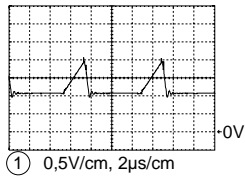
	Salzburg ST 770 TOP/LOG (CUC 6360)	SE 7087 TOP/LOG (CUC 6360)	ST 63-755 TOP/LOG (CUC 6360)	ST 70-705/9 TOP/LOG (CUC 6360)	ST 70-760 TOP/LOG (CUC 6361)	SE 7287 TOP/LOG (CUC 6365)	Sydney 72 ST 1772 TOP/LOG (CUC 6365)
Chassis	29701-088.42	29701-088.42	29701-088.43	29701-088.37	29701-088.39	29701-088.24	29701-088.24
Tuner	29504-201.21	29504-201.21	29504-201.21	29504-201.21	29504-201.21	29504-201.21	29504-201.21
ZF-Verstärker IF Amplifier	29504-102.56	29504-102.56	29504-102.56	29504-162.56/57	29504-102.56	29504-102.56	29504-102.56
Bildrohrplatte CRT Panel	29305-022.44	29305-022.44	29305-022.44	29305-022.44	29305-122.01	29305-022.75	29305-022.75
Bedieneinheit / Anzeigeeinheit Control Unit / Display	29501-080.73	29501-080.73	29501-080.67	29501-080.67	29501-080.67	29501-080.80	29501-080.79
Abstimmbaustein Tuning Module	29504-003.87/84	29504-003.87/84	29504-103.87/81	29504-103.87/81	29504-103.87/81	29504-003.87/84	29504-003.87/84
Farb-Decoder Sync. Colour Dec. Sync.	29504-105.67	29504-105.67	29504-105.67	29504-165.67	29504-105.67	29504-105.67	29504-105.67
Moeyen-Entzerrungsplatte N.S. Sea Gull Raster Corr. PCB	-	-	-	-	-	29304-019.95	29304-019.95

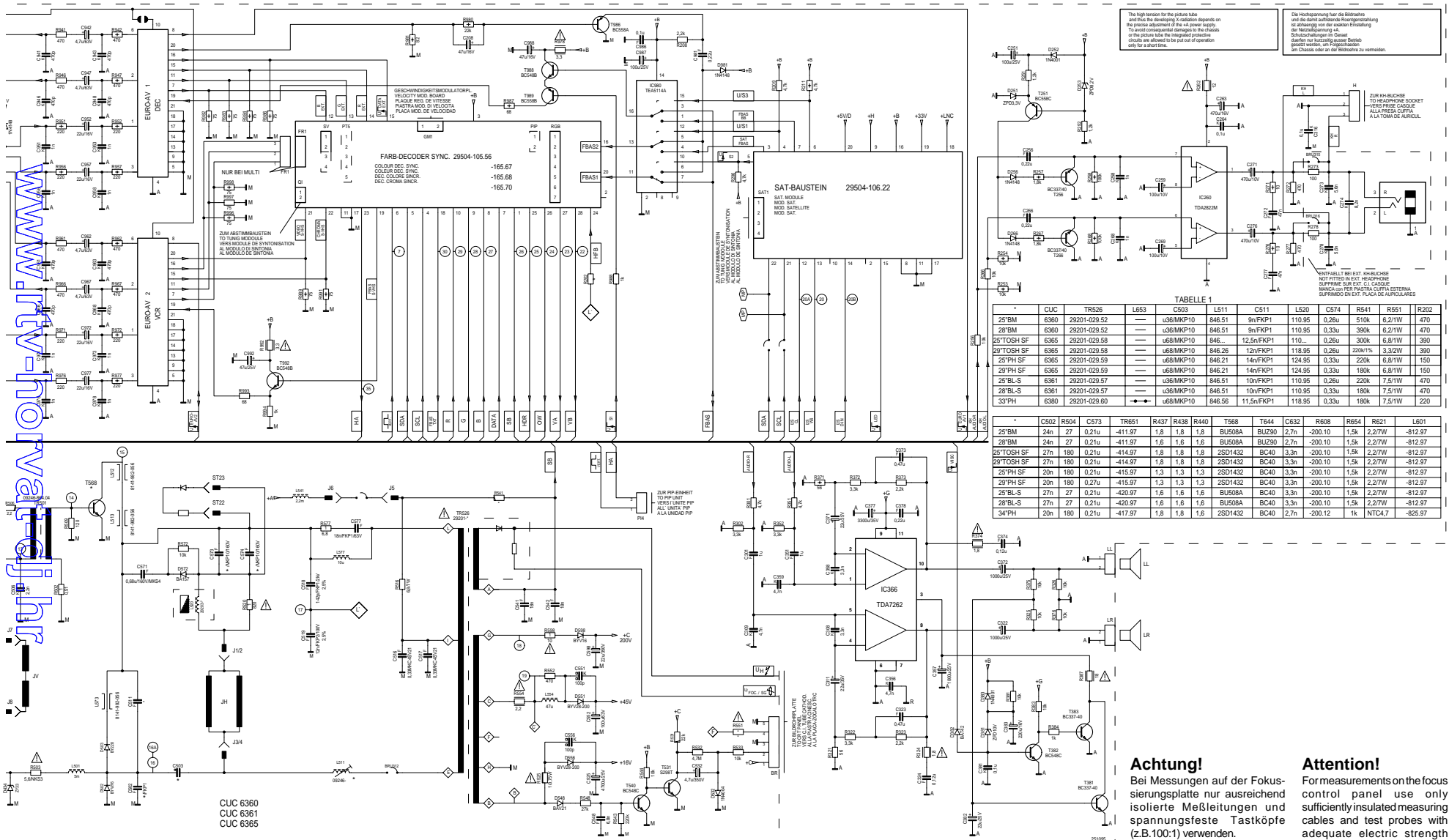
www.riv-norvat-dj.hr

Technische Daten / Technical Data

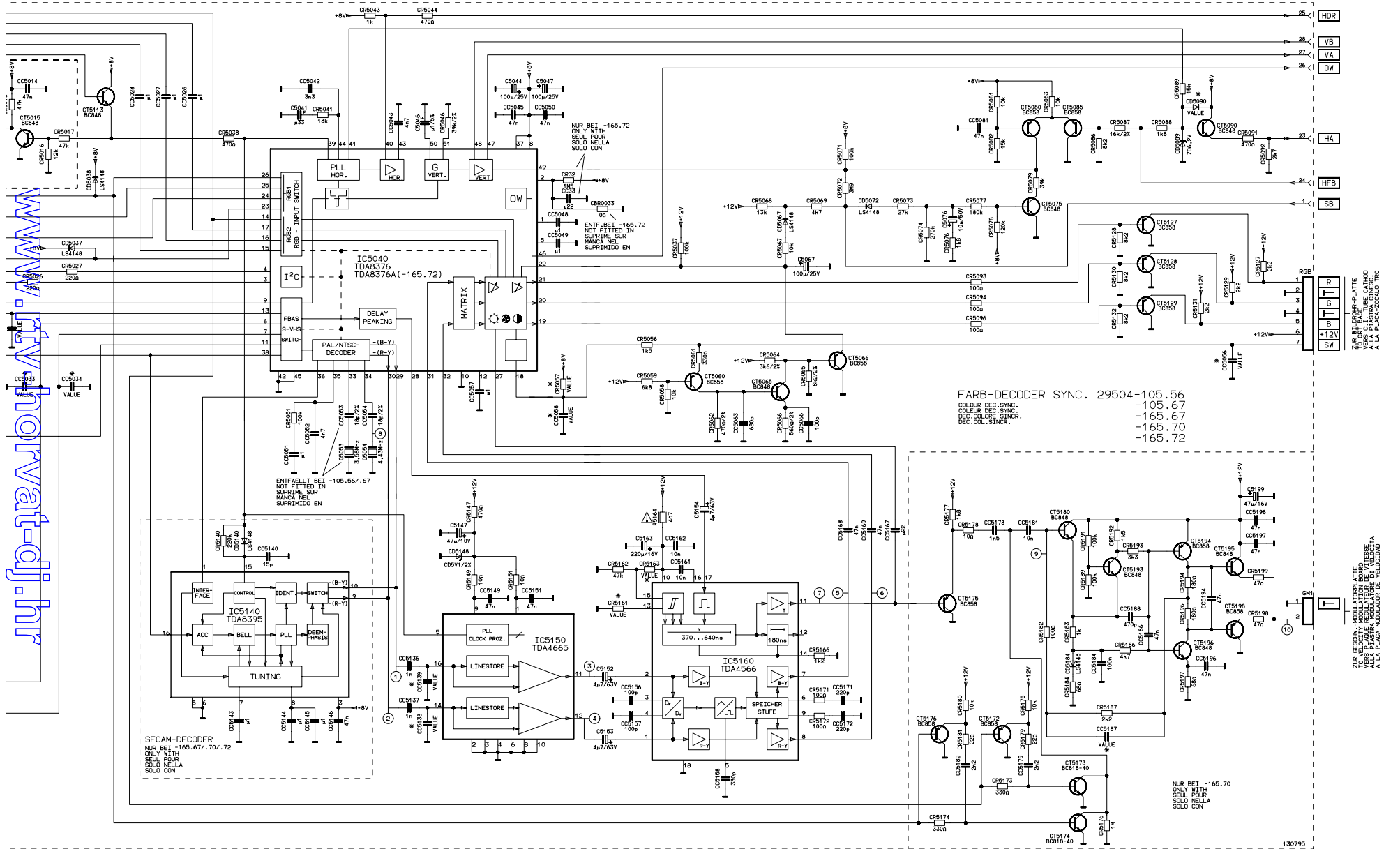
	Salzburg ST 770 TOP/LOG CUC 6360	SE 7087 TOP/LOG CUC 6360	ST 70-705/9 TOP/LOG CUC 6360	ST 63-755 TOP/LOG CUC 6360	ST 70-760 TOP/LOG CUC 6361	Sydney 72 ST 1772 TOP/LOG CUC 6365	SE 7287 TOP/LOG CUC 6365
Bildröhre / Picture Tube							
Sichtbares Bild Visible picture	66cm	66cm	66cm	59cm	66cm	68cm	68cm
Bildschirmdiagonale Screen diagonale	70cm (28") Black Matrix	70cm (28") Black Matrix	70cm (28") Black Matrix	63cm (25") Black Matrix	70cm (28") Black Line S, Invar	72cm (29") MEGATRON	72cm (29") MEGATRON
Ablenkwinkel Deflection angle	110°	110°	110°	110°	110°	110°	110°
Bildwechselfrequenz Vertical frequency	50Hz	50Hz	50Hz	50Hz	50Hz	50Hz	50Hz
Elektronik / Electronic							
Programmspeicherplätze Programme positions	99 TV + 3 AV	99 TV + 3 AV	99 TV + 3 AV	99 TV + 3 AV	99 TV + 3 AV	99 TV + 3 AV	99 TV + 3 AV
AV-Auswertung AV evaluation	auf jeden Programmplatz programmierbar / programmable for every programme position						
Tuner	Kabeltuner-Raster 8MHz für Hyperband / cable tuner - 8MHz spacing for hyperband						
TV-Normen TV standards	PAL, NTSC 4,33MHz, B/G	PAL, NTSC 4,33MHz, B/G	Multinorm	PAL, NTSC 4,33MHz, B/G	PAL, NTSC 4,33MHz, B/G	PAL, NTSC 4,33MHz, B/G	PAL, NTSC 4,33MHz, B/G
Videotext Teletext	8-Seiten TOP/FLOF 8 pages TOP/FLOF	8-Seiten TOP/FLOF 8 pages TOP/FLOF	8-Seiten TOP/FLOF 8 pages TOP/FLOF	8-Seiten TOP/FLOF 8 pages TOP/FLOF	8-Seiten TOP/FLOF 8 pages TOP/FLOF	8-Seiten TOP/FLOF 8 pages TOP/FLOF	8-Seiten TOP/FLOF 8 pages TOP/FLOF
Musikleistung Music power	2 X 20W	2 X 20W	2 X 15W	2 X 15W	2 X 15W	2 X 20W	2 X 20W
Anschlüsse Front / Connections Front							
Kopfhörer Headphones	Stereo 3,5mm Buchse, Lautstärke regelbar, individuelle Tonkanalwahl bei 2-Ton-Empfang Stereo 3.5mm socket, adjustable volume, individual channel selection with dualsound broadcasts						
Video IN	1 X Cinch	1 X Cinch	1 X Cinch	1 X Cinch	1 X Cinch	1 X Cinch	1 X Cinch
Audio IN	2 X Cinch	2 X Cinch	2 X Cinch	2 X Cinch	2 X Cinch	2 X Cinch	2 X Cinch
Anschlüsse Rückwand / Connections Rear Panel							
Euro AV (schwarz/black)	voll belegt fully wired	voll belegt fully wired	voll belegt fully wired	voll belegt fully wired	voll belegt fully wired	voll belegt fully wired	voll belegt fully wired
Euro AV (orange)	S-Video MEGALOGIC	S-Video MEGALOGIC	S-Video MEGALOGIC	S-Video MEGALOGIC	S-Video MEGALOGIC	S-Video MEGALOGIC	S-Video MEGALOGIC
Netzteil / Mains Stage							
Netzspannung (Regelbereich) Mains voltage (variable)	165 ...265V	165 ...265V	165 ...265V	165 ...265V	165 ...265V	165 ...265V	165 ...265V
Netzfrequenz Mains frequency	50 / 60Hz	50 / 60Hz	50 / 60Hz	50 / 60Hz	50 / 60Hz	50 / 60Hz	50 / 60Hz
Leistungsaufnahme Power consumption	ca. 85W	ca. 85W	ca. 85W	ca. 85W	ca. 100W	ca. 100W	ca. 100W
Standby	ca. 8W	ca. 8W	ca. 8W	ca. 8W	ca. 8W	ca. 7W	ca. 7W

Chassisplatte/Chassis Board





www.rtv-horvat.si



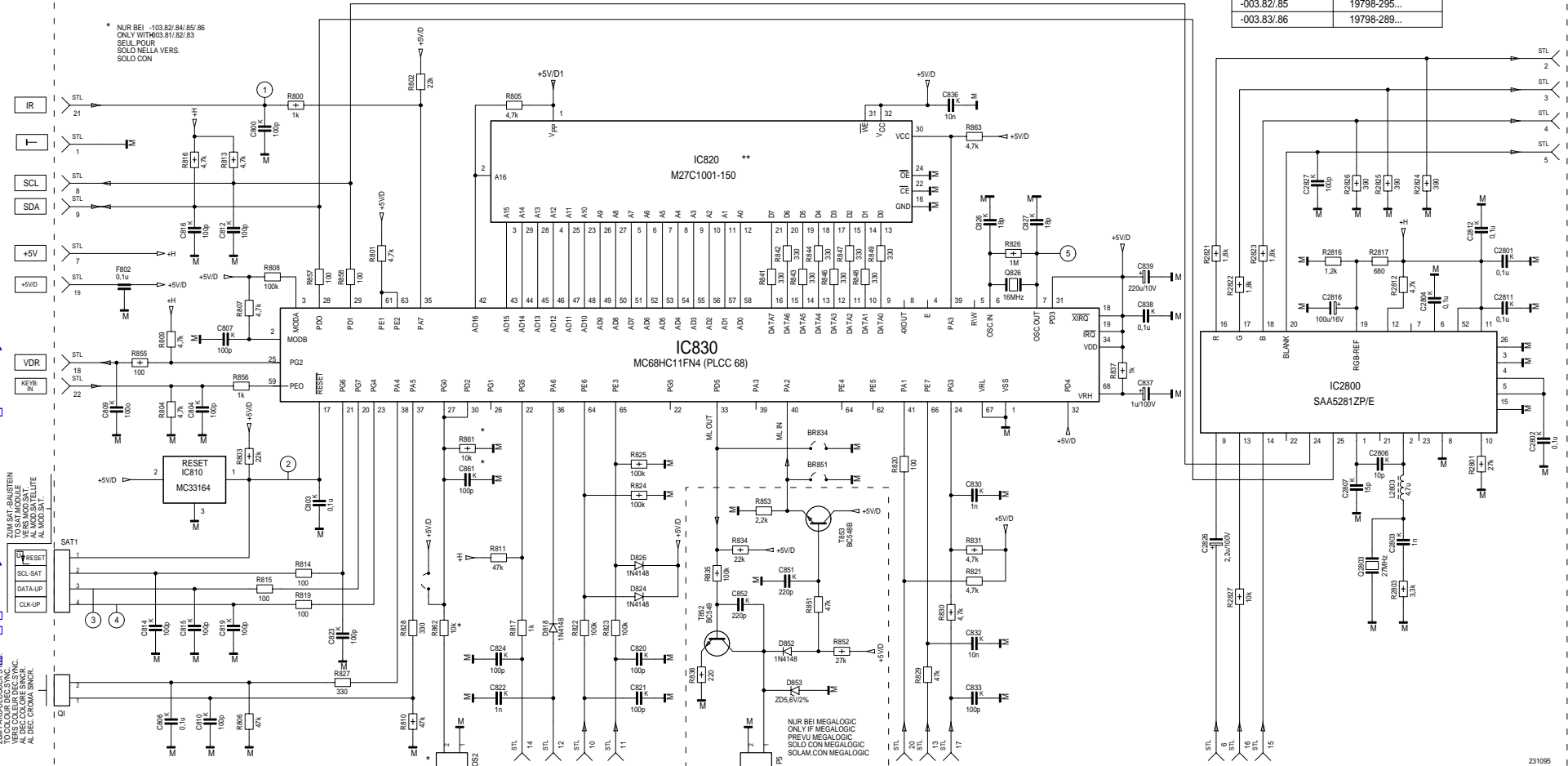
Abstimmbaustein / Tuning Module 29304-003.84

ABSTIMM/TEXT-/BAUST. 29504-103.81/82/83/84/85/86
TUNING TEXT MODULE
SYNT TELETEXTES MOD.
MOD. SINTONIA/TELEVIDEO
MOD. SINTONIA/TELETEXTO

* NUR BEI -103.82/84/85/86
ONLY WITH 03.81/82/83
SEUL POUR
SEUL NELLA VERS.
SOLO CON

**	IC 820
-103.81/84	19798-265...
-103.82/85	19798-267...
-103.83/86	19798-268...
-003.81/84	19798-287...
-003.82/85	19798-295...
-003.83/86	19798-289...

www.rtv-horvat-dj.hr



ZUM PARAB-RECEIVER
VERS. COEUR DES SYNC.
AL. DIS. COEUR SINCER.

ZUM SAT. BAUSTEIN
TO SATELITE
VERS. MOD. SAT.
AL. MOD. SAT.

ZUM NETZSCHALTERP
TO MAINS SWITCHBOARD
VERS. C. INTERR. SECTEUR
ALA PASTRA INTER. DI RETE
A LA PLACA INTERRUPTOR DE RED

ZUM CHASSIS
TO CHASSIS
VERS. CHASSIS
AL. TELAIO
AL CHASIS

ZUM WSC
TO WSC
VERS. WSC
AL. WSC

ZUM HA
TO HA
VERS. HA
AL. HA

ZUM DATA
TO DATA
VERS. DATA
AL. DATA

231095

GRUNDIGErsatzteilliste
Spare Parts List


D Btx * 32700 #

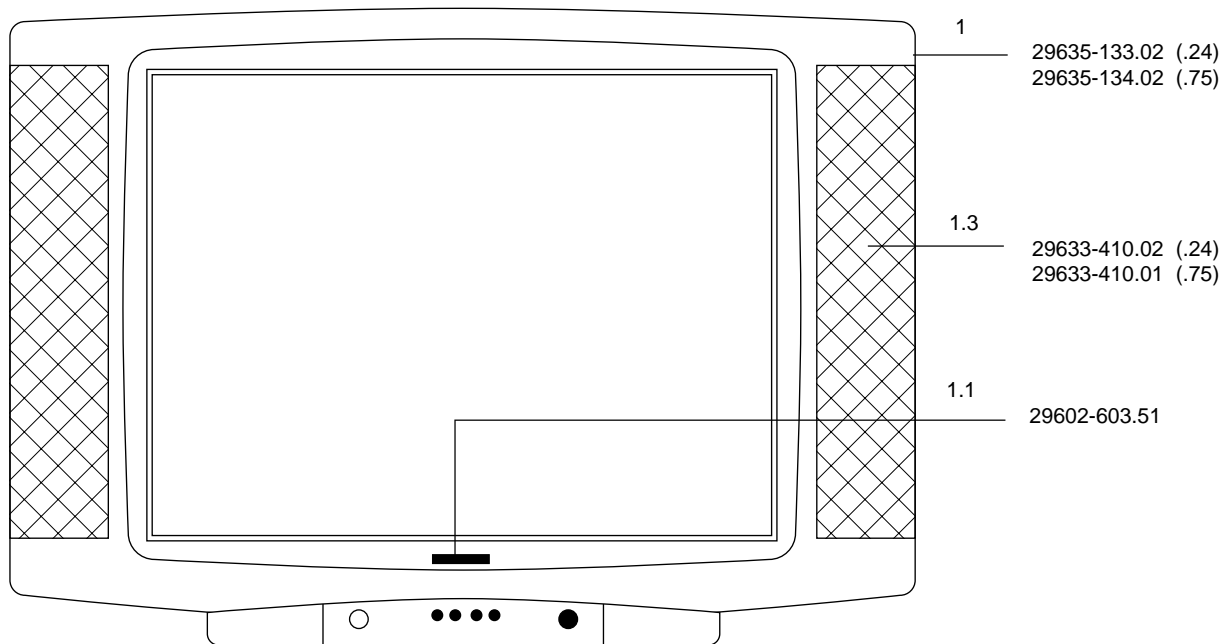
10 / 95

SALZBURG ST 770 TOP/LOGSACH-NR. / PART NO.: 9.21293-2124
SACH-NR. / PART NO.: 9.21293-2175BESTELL-NR. / ORDER NO.: G.CD 0924 NFB.
BESTELL-NR. / ORDER NO.: G.CD 0975 COSMOS-SCHWARZ

POS. NR. POS. NO.	ABB. NR. FIG. NO.	SACHNUMMER PART NUMBER	ANZ. QUA.	BEZEICHNUNG	D	DESCRIPTION	GB
0001.000		29635-133.02		GEHAEUSEVORDERTEIL KPL. .24		CABINET FRONT CPL. .24	
0001.000		29635-134.02		GEHAEUSEVORDERTEIL KPL. .75		CABINET FRONT CPL. .75	
0001.100		29602-603.51		GRUNDIG-EMBLEM		GRUNDIG EMBLEM	
0001.200		29608-864.01	4	SOCKELEINLAGE		BASE INSERT	
0001.300		29633-410.02	2	GITTER .24		GRILLE .24	
0001.300		29633-410.01	2	GITTER .75		GRILLE .75	
0003.000		29633-417.01		IR-FENSTER		IR WINDOW	
0006.000		29628-548.01	2	CHASSISBEFESTIGUNG		CHASSIS FIXING	
0008.000		19136-008.97	2	LAUTSPRECHER		LOUDSPEAKER	
0009.000		29631-707.03		RUECKWAND .24		REAR PANEL .24	
0009.000		29631-707.01		RUECKWAND .75		REAR PANEL .75	
0010.000		29618-080.14		AUFKLEBER GERAETETYP		ADHESIVE LABEL;STICKER	
		29656-003.65		MONTAGE-ZUBEHOER F.BILDROHR KEIN E-TEIL		MOUNTING ACCESSORIES FOR CRT NO SPARE PART	
0021.000		29607-219.01	8	SPULENHAKEN		COIL HOOK	
0024.000	⚠	09246-191.75		ENTMAGNETISIERUNGSSPULE		DEGAUSSING COIL	
0025.000	⚠	8300-030-435		BILDR.A 66 EAK 71X01 WW.		CRT A 66 EAK 71X01 OPT	
0026.000	⚠	29201-360.02		ANODENKAPPE M. HOCHSPG.-KABEL		C.R.T. SOCKET	
0030.000		29501-080.73		BEDIENEINHEIT		CONTROL UNIT	
0030.100		29303-168.05		CINCHBUCHSE 3-FACH		CHINCH SOCKET	
0030.200		29303-390.42		KOPFHOERERBUCHSE STEREO		HEADPHONE SOCKET STEREO	
0030.600	⚠	29703-291.72		NETZSCHALTER		POWER SWITCH	
0034.000		29501-591.51		TASTENSATZ MIT RAHMEN		KEY SET WITH FRAME	
		29501-081.73		KEYBOARDPLATTE KEIN E-TEIL		KEYBOARD PCB NO SPARE PART	
0040.100		29703-357.01	4	TASTSCHALTER KEYBOARDPLATTE		TACT SWITCH	
0047.000		29633-435.11		TASTENKNOPF NETZ		KEY BUTTON	
WW.		29633-435.02		TASTENKNOPF NETZ		KEY BUTTON	
0048.000	⚠	8290-991-316		NETZKABEL KPL		POWER CABLE CPL GWN9.22	
0049.000		29633-437.01		ABDECKUNG		COVER	
0050.000		29642-059.06		TELEPILOT TP 720		REMOTE CONTROL TP 720	
		29305-022.44	X	BILDROHRPLATTE		PICTURE TUBE BOARD	
		21293-941.02		BEDIENUNGSANLEITUNG		INSTRUCTION MANUAL	
		72010-015.05		SERVICE MANUAL		SERVICE MANUAL	
		29701-088.42	X	CHASSIS-FS-STEREO CUC 6360 KEIN E-TEIL		CHASSIS TV STEREO CUC 6360 NO SPARE PART	
				X = SIEHE GESONDERTE E-LISTE WW. = WAHLWEISE		X = SEE SEPARATE PARTS LIST WW. = OPTIONAL	

www.rtv-horvat-dj.hr

POS. NR. POS. NO.	SACHNUMMER PART NUMBER	BEZEICHNUNG DESCRIPTION	(D) (GB)	POS. NR. POS. NO.	SACHNUMMER PART NUMBER	BEZEICHNUNG DESCRIPTION	(D) (GB)
C 1824	8668-203-023	ABBLOCK-C 0,1 UF -GR		L 1822	8140-526-400	DR AX 0411-GA 100UH	
D 1831	8309-215-045	DIODE 1N4148		R 1850 	8765-049-157	MSW 0414 3,3 MOHM VDE B	
IC 1800	8305-367-530	IC TFMS 5300		T 1830	8303-205-548	TRANS.BC 548 B	
L 1821	8140-526-400	DR AX 0411-GA 100UH		T 1831	8303-205-548	TRANS.BC 548 B	
				T 1836	8303-295-875	TRANS.BC 875/877/879 SIE	



Es gelten die Vorschriften und Sicherheitshinweise gemäß dem Service Manual "Sicherheit", Sach-Nummer 72010-800.00, sowie zusätzlich die eventuell abweichenden, landesspezifischen Vorschriften!



The regulations and safety instructions shall be valid as provided by the "Safety" Service Manual, part number 72010-800.00, as well as the respective national deviations.

www.rtv-horvat-dj.hr

GRUNDIGErsatzteilliste
Spare Parts List

D Btx * 32700 #


10 / 95

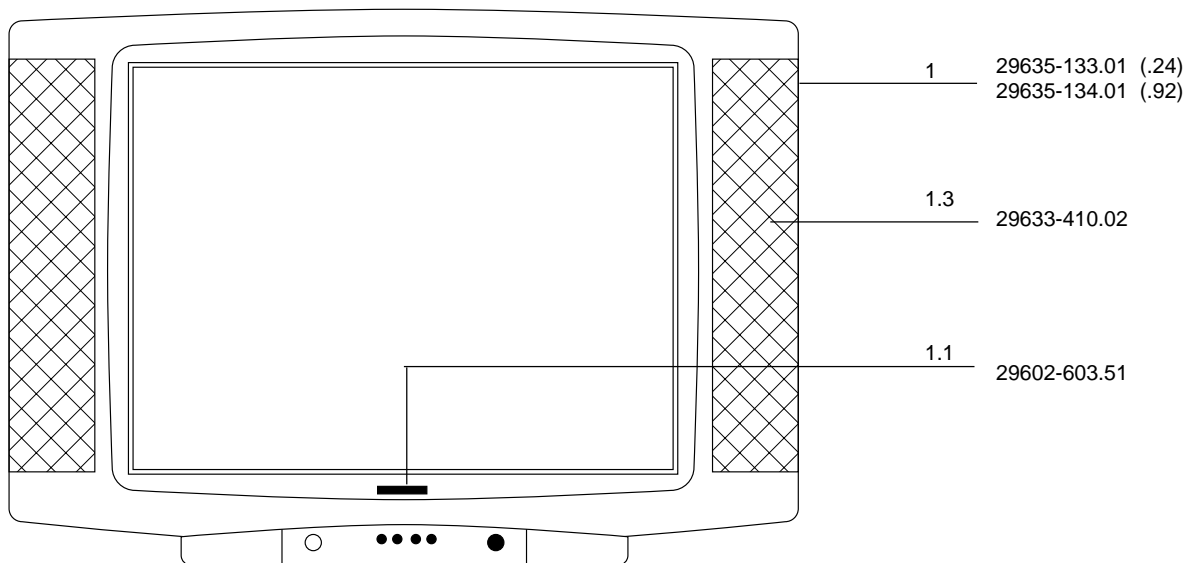
SE 7087 TOP/LOG

SACH-NR. / PART NO.: 9.21294-2124
SACH-NR. / PART NO.: 9.21294-2192BESTELL-NR. / ORDER NO.: G.CD 1024
BESTELL-NR. / ORDER NO.: G.CD 1092NBF.
DKL.-MET.

POS. NR. POS. NO.	ABB. NR. FIG. NO.	SACHNUMMER PART NUMBER	ANZ. QUA.	BEZEICHNUNG D	DESCRIPTION GB
0001.000		29635-133.01		GEHAEUSEVORDERTEIL KPL .24	CABINET FRONT CPL. .24
0001.000		29635-134.01		GEHAEUSEVORDERTEIL KPL .92	CABINET FRONT CPL. .92
0001.100		29602-603.51		GRUNDIG-EMBLEM	GRUNDIG EMBLEM
0001.200		29608-864.01	4	SOCKELEINLAGE	BASE INSERT
0001.300		29633-410.02	2	GITTER .24	GRILLE .24
0001.300		29633-410.01	2	GITTER .92	GRILLE .92
0003.000		29633-417.01		IR-FENSTER	IR WINDOW
0006.000		29628-548.01	2	CHASSISBEFESTIGUNG	CHASSIS FIXING
0008.000		19136-008.97	2	LAUTSPRECHER	LOUDSPEAKER
0009.000		29631-707.03		RUECKWAND	REAR PANEL
0010.000		29618-077.14		AUFKLEBER GERAETETYP	ADHESIVE LABEL;STICKER
		29656-003.65		MONTAGE-ZUBEHOER F.BILDROHR KEIN E-TEIL	MOUNTING ACCESSORIES FOR CRT NO SPARE PART
0021.000		29607-219.01	8	SPULENHAKEN	COIL HOOK
0024.000	⚠	09246-191.75		ENTMAGNETISIERUNGSSPULE	DEGAUSSING COIL
0025.000	⚠	8300-030-435		BILDR.A 66 EAK 71X01 WW.	CRT A 66 EAK 71X01 OPT
0026.000	⚠	29201-360.02		ANODENKAPPE M. HOCHSPG.-KABEL	C.R.T. SOCKET
0030.000		29501-080.73		BEDIENEINHEIT	CONTROL UNIT
0030.100		29303-168.05		CINCHBUCHSE 3-FACH	CHINCH SOCKET
0030.200		29303-390.42		KOPFHUERERBUCHSE STEREO	HEADPHONE SOCKET STEREO
0030.600	⚠	29703-291.72		NETZSCHALTER	POWER SWITCH
0030.700		29703-357.01	4	TASTSCHALTER KEYBOARDPLATTE	TACT SWITCH
0034.000		29501-591.51		TASTENSATZ MIT RAHMEN	KEY SET WITH FRAME
		29501-081.73		KEYBOARDPLATTE KEIN E-TEIL	KEYBOARD PCB NO SPARE PART
0046.000		29633-437.01		ABDECKUNG	COVER
0047.000		29633-435.11		TASTENKNOPF NETZ	KEY BUTTON
WW.		29633-435.02		TASTENKNOPF NETZ	KEY BUTTON
0048.000	⚠	8290-991-316		NETZKABEL KPL	POWER CABLE CPL GWN9.22
0050.000		29642-059.06		TELEPILOT TP 720	REMOTE CONTROL TP 720
		29305-022.44	X	BILDROHRPLATTE	PICTURE TUBE BOARD
		72010-015.05		SERVICE MANUAL	SERVICE MANUAL
		21294-941.02		BEDIENUNGSANLEITUNG	INSTRUCTION MANUAL
		29701-088.42	X	CHASSIS-FS-STEREO CUC 6360 KEIN E-TEIL	CHASSIS TV STEREO CUC 6360 NO SPARE PART
				X = SIEHE GESONDERTE E-LISTE WW. = WAHLWEISE	X = SEE SEPARATE PARTS LIST WW. = OPTIONAL

www.rtv-horvat-dj.hr

POS. NR. POS. NO.	SACHNUMMER PART NUMBER	BEZEICHNUNG DESCRIPTION	(D) (GB)	POS. NR. POS. NO.	SACHNUMMER PART NUMBER	BEZEICHNUNG DESCRIPTION	(D) (GB)
C 1824	8668-203-023	ABBLOCK-C 0,1 UF -GR		L 1822	8140-526-400	DR AX 0411-GA 100UH	
D 1831	8309-215-045	DIODE 1N4148		R 1850 	8765-049-157	MSW 0414 3,3 MOHM VDE B	
IC 1800	8305-367-530	IC TFMS 5300		T 1830	8303-205-548	TRANS.BC 548 B	
L 1821	8140-526-400	DR AX 0411-GA 100UH		T 1831	8303-205-548	TRANS.BC 548 B	
				T 1836	8303-295-875	TRANS.BC 875/877/879 SIE	



Es gelten die Vorschriften und Sicherheitshinweise gemäß dem Service Manual "Sicherheit", Sach-Nummer 72010-800.00, sowie zusätzlich die eventuell abweichenden, landesspezifischen Vorschriften!



The regulations and safety instructions shall be valid as provided by the "Safety" Service Manual, part number 72010-800.00, as well as the respective national deviations.

www.rtv-horvat-dj.hr

GRUNDIGErsatzteilliste
Spare Parts List

D Btx * 32700 #

10 / 95

ST 63-755 TOP/LOG

SACH-NR. / PART NO.: 9.21273-2169

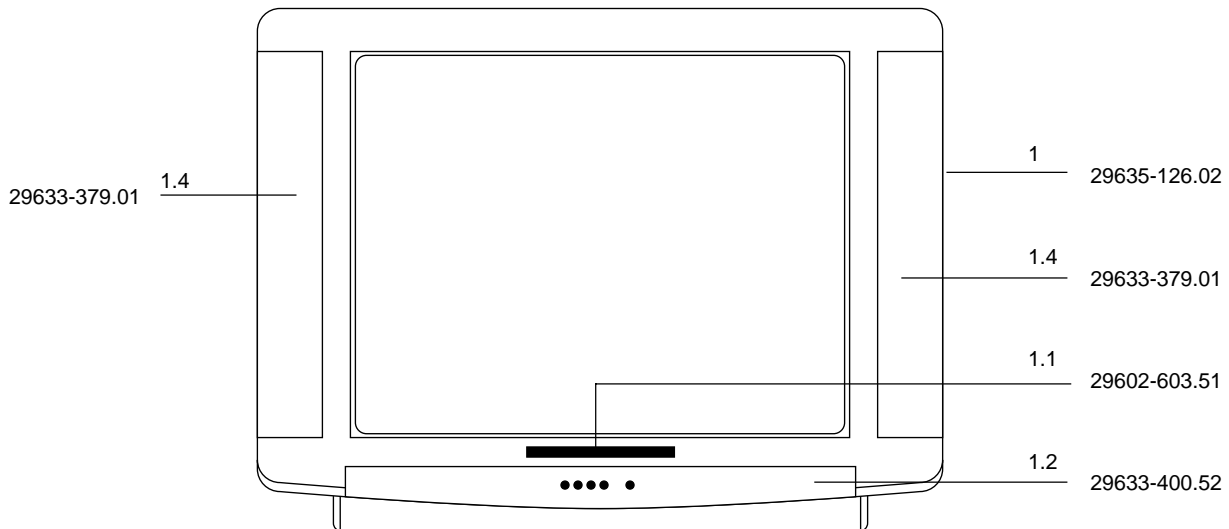
BESTELLI-NR. / ORDER NO.: G.CD 1169 ANTHRAZIT-BLUE

POS. NR. POS. NO.	ABB. FIG.	SACHNUMMER PART NUMBER	ANZ. QUA.	BEZEICHNUNG D	DESCRIPTION GB
0001.000		29635-126.02		GEHAEUSEVORDERTEIL KPL	CABINET FRONT CPL.
0001.100		29602-603.51		GRUNDIG-EMBLEM	GRUNDIG EMBLEM
0001.200		29633-400.52		ABDECKUNG DRUCK KPL	COVER CPL.
0001.300		29633-402.01		INFRA-FENSTER	INFRA WINDOW
0001.400		29633-379.01	2	GITTER	GRILLE
0004.000		29633-426.01		BUCHSENABDECKUNG	SOCKET COVER
0005.000		19126-024.97	2	LAUTSPRECHER	LOUDSPEAKER
0007.000		29628-548.01	2	CHASSISBEFESTIGUNG	CHASSIS FIXING
0008.000		29501-611.51		TASTENSATZ	KEYS SET
0010.000		29631-739.01		RUECKWAND	REAR PANEL
0011.000		29618-085.14		AUFKLEBER GERAETETYP	ADHESIVE LABEL;STICKER
		29656-003.64		MONTAGE-ZUBEHOER F. BILDROHR KEIN E-TEIL	MOUNTING ACCESSORIES FOR CRT NO SPARE PART
0021.000		29607-219.01	8	SPULENHAKEN	COIL HOOK
0024.000	△	09246-208.75		ENTMAGNETISIERUNGSSPULE	DEGAUSSING COIL
0025.000	△	8300-020-401		BILDR.A 59 EAK 01X01 WW.	CRT A 59 EAK 01X01 OPT
0026.000	△	29201-360.02		ANODENKAPPE M. HOCHSPG.-KABEL	C.R.T. SOCKET
0030.000		29501-080.67		BEDIENEINHEIT	CONTROL UNIT
0030.100		29303-168.04		CINCHBUCHSE 3-FACH	CHINCH SOCKET
0030.200		29303-390.42		KOPFHOERERBUCHSE STEREO	HEADPHONE SOCKET STEREO
0030.300		29703-357.11	4	TASTSCHALTER BEDIENGRUNDPLATTE	KEY SWITCH
0042.000		29501-613.51		TASTENKNOPF NETZ	KEY BUTTON
0044.000	△	8290-991-316		NETZKABEL KPL	POWER CABLE CPL GWN9.22
0045.000		29642-059.06		TELEPILOT TP 720	REMOTE CONTROL TP 720
		29305-022.44	X	BILDROHRPLATTE	PICTURE TUBE BOARD
		21272-941.04		BEDIENUNGSANLEITUNG	INSTRUCTION MANUAL
		29701-088.43	X	CHASSIS-FS-STEREO CUC 6360 KEIN E-TEIL	CHASSIS TV STEREO CUC 6360 NO SPARE PART
				X = SIEHE GESONDERTE E-LISTE WW. = WAHLWEISE	X = SEE SEPARATE PARTS LIST WW. = OPTIONAL

www.rtv-horvat-dj.hr

POS. NR. POS. NO.	SACHNUMMER PART NUMBER	BEZEICHNUNG DESCRIPTION
C 1824	8668-203-023	ABBLOCK-C 0,1 UF -GR
IC 1800	8305-367-530	IC TFMS 5300
L 1821	8140-526-400	DR AX 0411-GA 100UH
L 1822	8140-526-400	DR AX 0411-GA 100UH

POS. NR. POS. NO.	SACHNUMMER PART NUMBER	BEZEICHNUNG DESCRIPTION
----------------------	---------------------------	----------------------------



Es gelten die Vorschriften und Sicherheitshinweise gemäß dem Service Manual "Sicherheit", Sach-Nummer 72010-800.00, sowie zusätzlich die eventuell abweichenden, landesspezifischen Vorschriften!



The regulations and safety instructions shall be valid as provided by the "Safety" Service Manual, part number 72010-800.00, as well as the respective national deviations.

www.rtv-horvat-dj.hr

GRUNDIGErsatzteilliste
Spare Parts List

D Btx * 32700 #

6 / 95

ST 70-705/9 TOP/LOG

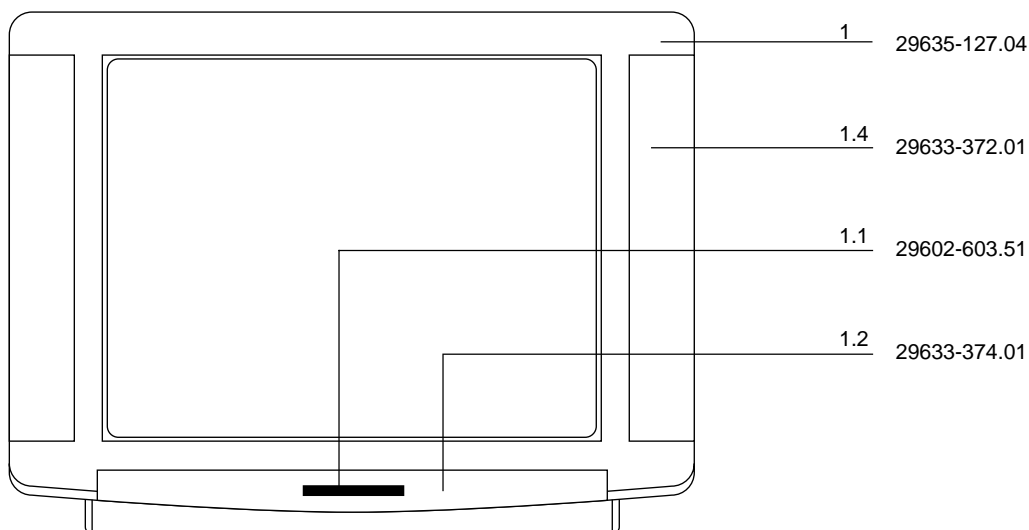
 SACH-NR. / PART NO.: 9.21338-0275
 BESTELL-NR. / ORDER NO.: G.CC 2375 COSMOS-SCHWARZ/COSMOS-BLACK

POS. NR. POS. NO.	ABB. NR. FIG. NO.	SACHNUMMER PART NUMBER	ANZ. QUA.	BEZEICHNUNG D	DESCRIPTION GB
0001.000		29635-127.04		GEHAEUSEVORDERTEIL KPL	CABINET FRON CPL.
0001.100		29602-603.51		GRUNDIG-EMBLEM	GRUNDIG EMBLEM
0001.200		29633-374.01		INFRA-FENSTER	INFRA-WINDOW
0001.300		29633-403.53		ABDECKUNG DRUCK KPL	COVER
0001.400		29633-372.01	2	GITTER	GRILLE
0007.000		29633-426.01		BUCHSENABDECKUNG	SOCKET COVER
0008.000		29501-613.01		TASTENKNOPF NETZSCHALTER	PUSH BUTTON
0009.000		29501-612.01		VERLAENGERUNG F. NETZTASTE	EXTENSION FOR
0010.000		29631-699.07		GEHAEUSERUECKTEIL	REAR PANEL
0011.000		29618-005.14		AUFKLEBER TYPE	ADHESIVE LABEL;STICKER
0014.000		19126-024.97	2	LAUTSPRECHER	LOUDSPEAKER
0015.000		29501-080.67		BEDIENEINHEIT	CONTROL UNIT
0015.100		29303-390.42		KOPFHOERERBUCHSE STEREO	HEADPHONE SOCKET STEREO
0015.200		29303-168.04		CINCHBUCHSE 3-FACH	CHINCH SOCKET
0015.300		29703-357.11	4	TASTSCHALTER BEDIENGRUNDPL.	KEY SWITCH
0016.000		29501-611.51		TASTENSATZ	KEYS SET
		29656-003.65		MONTAGE-ZUBEHOER F. BILDROHR KEIN E-TEIL	MOUNTING ACCESSORIES FOR CRT NO SPARE PART
0020.000		29628-548.01	2	CHASSISBEFESTIGUNG	CHASSIS FIXING
0021.000		29607-219.01	8	SPULENHAKEN	COIL HOOK
0024.000	⚠	09246-191.75		ENTMAGNETISIERUNGSSPULE	DEGAUSING COIL
0025.000	⚠	8300-030-435		BILDR.A 66 EAK 71X01 WW.	CRT A 66 EAK 71X01 OPT
0026.000	⚠	29201-360.02		ANODENKAPPE M. HOCHSPG.-KABEL	C.R.T. SOCKET
0030.000	⚠	8290-991-316		NETZKABEL KPL	POWER CABLE CPL GWN9.22
0031.000		29642-059.06		TELEPILOT TP 720	REMOTE CONTROL TP 720
		29305-022.44	X	BILDROHRPLATTE	PICTURE TUBE BOARD
		29701-088.02	X	STEREO-EINBAUCHASSIS CUC 6360 KEIN E-TEIL	STEREO-TV-CHASSIS CUC 6360 NO SPARE PART
		72010-015.02		SERVICE MANUAL	SERVICE MANUAL
				X = SIEHE GESONDERTE E-LISTE	X = SEE SEPARATE PARTS LIST

www.rtv-horvat-dj.hr

POS. NR. POS. NO.	SACHNUMMER PART NUMBER	BEZEICHNUNG DESCRIPTION	(D) (GB)
C 1824	8668-203-023	ABBLOCK-C 0,1 UF -GR	
IC 1800	8305-367-530	IC TFMS 5300	
L 1821 L 1822	8140-526-400 8140-526-400	DR AX 0411-GA 100UH DR AX 0411-GA 100UH	

POS. NR. POS. NO.	SACHNUMMER PART NUMBER	BEZEICHNUNG DESCRIPTION	(D) (GB)



Es gelten die Vorschriften und Sicherheitshinweise gemäß dem Service Manual "Sicherheit", Sach-Nummer 72010-800.00, sowie zusätzlich die eventuell abweichenden, landesspezifischen Vorschriften!



The regulations and safety instructions shall be valid as provided by the "Safety" Service Manual, part number 72010-800.00, as well as the respective national deviations.

www.rtv-horvat-dj.hr

GRUNDIGErsatzteilliste
Spare Parts List

D Btx * 32700 #

9 / 95

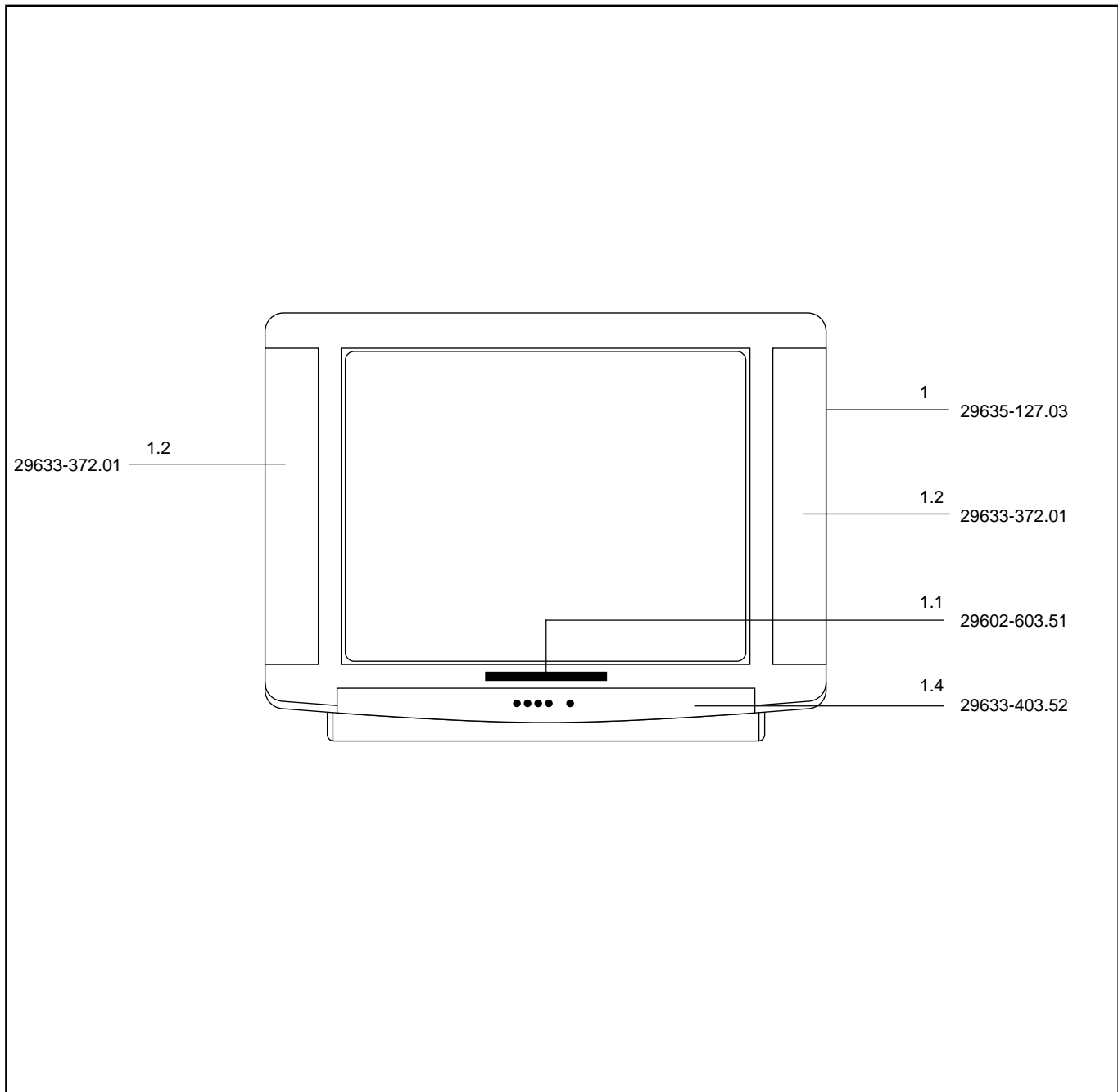
ST 70-760 TOP/LOG

SACH-NR. / PART NO.: 9.21467-0169
BESTELL-NR. / ORDER NO.: G.CC 9669 ANZHRAZIT-BLUE

POS. NR. POS. NO.	ABB. NR. FIG. NO.	SACHNUMMER PART NUMBER	ANZ. QUA.	BEZEICHNUNG D	DESCRIPTION GB
0001.000		29635-127.03		GEHAEUSEVORDERTEIL KPL	CABINET FRONT, CPL.
0001.100		29602-603.51		GRUNDIG-EMBLEM	GRUNDIG EMBLEM
0001.200		29633-372.01	2	GITTER	GRILLE
0001.300		29633-374.01		INFRA-FENSTER	INFRA-WINDOW
0001.400		29633-403.52		ABDECKUNG DRUCK KPL	COVER CPL.
0005.000		19126-024.97	2	LAUTSPRECHER	LOUDSPEAKER
0007.000		29628-548.01	2	CHASSISBEFESTIGUNG	CHASSIS FIXING
0010.000		29631-699.01		GEHAEUSERUECKTEIL	CABINET BACK
WW.		29631-699.04		GEHAEUSERUECKTEIL	REAR PANEL
0011.000		29618-017.14		AUFKLEBER TYPE	ADHESIVE LABEL;STICKER
		29656-003.65		MONTAGE-ZUBEHOER F.BILDROHR KEIN E-TEIL	MOUNTING ACCESSORIES FOR CRT NO SPARE PART
0021.000		29607-219.01	8	SPULENHAKEN	COIL HOOK
0024.000	⚠	09246-191.75		ENTMAGNETISIERUNGSSPULE	DEGAUSING COIL
0025.000	⚠	8300-030-453		BILDR.A 66 EAK 252X01 PHI	PICT.TUBE A 66 EAK 252X01
0026.000	⚠	29201-360.02		ANODENKAPPE M. HOCHSPG.-KABEL	C.R.T. SOCKET
0030.000		29501-080.67		BEDIENEINHEIT	CONTROL UNIT
0030.100		29303-168.04		CINCHBUCHSE 3-FACH	CHINCH SOCKET
0030.200		29303-390.42		KOPFHUERERBUCHSE STEREO	HEADPHONE SOCKET STEREO
0030.300		29703-357.11	4	TASTSCHALTER BEDIENGRUNDPL.	KEY SWITCH
0040.000		29501-611.51		TASTENSATZ	KEYS SET
0041.000		29633-426.01		BUCHSENABDECKUNG	SOCKET COVER
0042.000		29501-613.01		TASTENKNOPF	PUSH BUTTON
0043.000		29501-612.01		VERLAENGERUNG	EXTENSION FOR
0044.000	⚠	8290-991-316		NETZKABEL KPL	POWER CABLE CPL GWN9.22
0045.000		29642-059.06		TELEPILOT TP 720	REMOTE CONTROL TP 720
		29305-122.01	X	BILDROHRPLATTE	PICTURE TUBE BOARD
		21467-941.01		BEDIENUNGSANLEITUNG	INSTRUCTION MANUAL
		72010-015.04		SERVICE MANUAL	SERVICE MANUAL
		29701-088.39	X	CHASSIS-FS-STEREO CUC 6361 KEIN E-TEIL	CHASSIS TV STEREO CUC 6361 NO SPARE PART
				X = SIEHE GESONDERTE E-LISTE WW. = WAHLWEISE	X = SEE SEPARATE PARTS LIST WW. = OPTIONAL

www.rtv-horvat-dj.hr

POS. NR. POS. NO.	SACHNUMMER PART NUMBER	BEZEICHNUNG DESCRIPTION	(D) (GB)	POS. NR. POS. NO.	SACHNUMMER PART NUMBER	BEZEICHNUNG DESCRIPTION	(D) (GB)
C 1824	8668-203-023	ABBLOCK-C 0,1 UF -GR					
IC 1800	8305-367-530	IC TFMS 5300					
L 1821	8140-526-400	DR AX 0411-GA 100UH					
L 1822	8140-526-400	DR AX 0411-GA 100UH					



Es gelten die Vorschriften und Sicherheitshinweise gemäß dem Service Manual "Sicherheit", Sach-Nummer 72010-800.00, sowie zusätzlich die eventuell abweichenden, landesspezifischen Vorschriften!



The regulations and safety instructions shall be valid as provided by the "Safety" Service Manual, part number 72010-800.00, as well as the respective national deviations.

www.rtv-horvat-dj.hr

GRUNDIGErsatzteilliste
Spare Parts List

D Btx * 32700 #

10 / 95

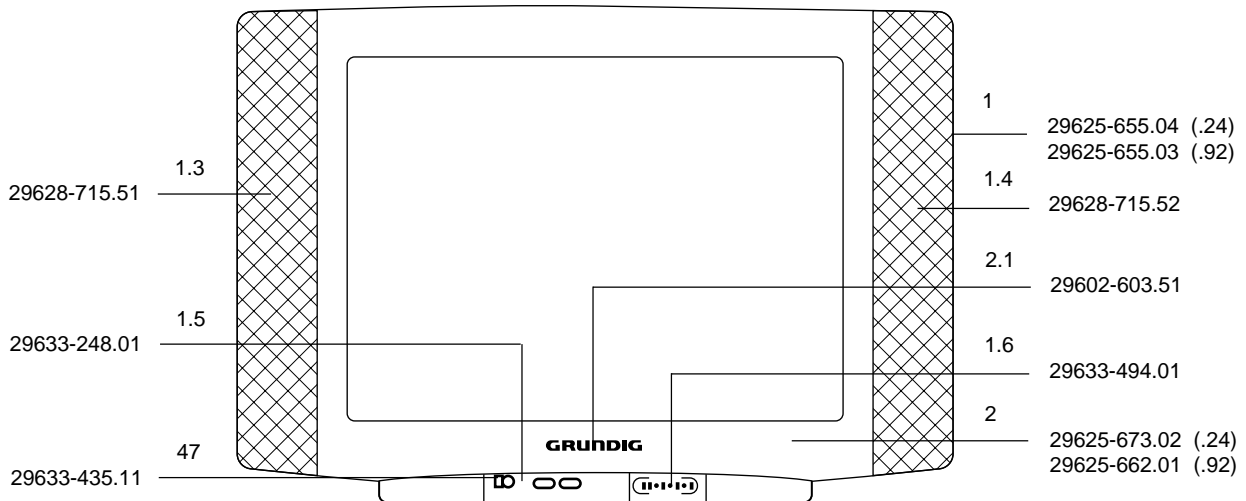
SE 7287 TOP/LOG

SACH-NR. / PART NO.: 9.21335-2124
SACH-NR. / PART NO.: 9.21335-2192BESTELL-NR. / ORDER NO.: G.CD 0824 NFB
BESTELL-NR. / ORDER NO.: G.CD 0892 DKL.-MET.

POS. NR. POS. NO.	ABB. NR. FIG. NO.	SACHNUMMER PART NUMBER	ANZ. QUA.	BEZEICHNUNG D	DESCRIPTION GB
0001.000		29625-655.04		GEHAEUSE LACKIERT .24	HOUSING .24
0001.000		29625-655.03		GEHAEUSE LACKIERT .92	HOUSING .92
0001.100		29608-864.01		SOCKELEINLAGE	BASE INSERT
0001.200		27041-217.01		DRUCKSCHNAPPER	PRESSURE SNAPPER
0001.300		29628-715.51		GITTER KPL LINKS	GRILLE CPL., LEFT
0001.400		29628-715.52		GITTER KPL RECHTS	GRILLE CPL., RIGHT
0001.500		29633-248.01		INFRA-FENSTER DRUCK KPL	INFRA WINDOW PRINT CPL.
0001.600		29633-494.01		KLAPPE DRUCK KPL.	FLAP CPL.
0002.000		29625-673.02		BLLENDE KPL. .24	MASK .24
0002.000		29625-662.01		BLLENDE KPL. .92	MASK .92
0002.100		29602-603.51		GRUNDIG-EMBLEM	GRUNDIG EMBLEM
0006.000		29628-548.01	2	CHASSISBEFESTIGUNG	CHASSIS FIXING
0007.000		19104-029.97	2	STANDARD-HOCHTONLAUTSPR.	STANDARD TWEETER D 55
0008.000		19136-008.97	2	LAUTSPRECHER	LOUDSPEAKER
0009.000		29631-707.03		RUECKWAND	REAR PANEL
0010.000		29618-078.14		AUFKLEBER GERAETETYP	ADHESIVE LABEL;STICKER
		29656-003.67		MONTAGEZUBEHOER F. BILDROHR KEIN E-TEIL	MOUNTING ACCESSORIES FOR CRT NO SPARE PART
0021.000		29607-296.01	4	SPULENKLAMMER	COIL CLAMP
0024.000	⚠	09246-191.75		ENTMAGNETISIERUNGSSPULE	DEGAUSSING COIL
0025.000	⚠	8300-068-002		BILDR.A 68 ESF 002 X11	PICT.TUBE A 68 ESF 002X11
0026.000	⚠	29201-360.02		ANODENKAPPE M. HOCHSPG.-KABEL	C.R.T. SOCKET
		29304-019.95		MOEVEN-ENTZERRUNGSPLATTE KEIN E-TEIL	YOKE-SUPPLEMENTARY BOARD NO SPARE PART
0030.000		29501-080.80		BEDIENEINHEIT	CONTROL UNIT
0030.100		29303-168.05		CINCHBUCHSE 3-FACH	CINCH SOCKET 3 FOLD
0030.200		29303-390.42		KOPFHOERERBUCHSE STEREO	HEADPHONE SOCKET STEREO
0030.300		29303-522.06		S-VHS-BUCHSE	S-VHS-SOCKET
0030.400	⚠	29703-291.72		NETZSCHALTER	POWER SWITCH
0030.500		29703-357.01	4	TASTSCHALTER KEYBOARDPLATTE	TACT SWITCH
0030.600		29501-591.51		TASTENSATZ MIT RAHMEN	KEY SET
0047.000		29633-435.11		TASTENKNOPF NETZ	KEY BUTTON
WW.		29633-435.02		TASTENKNOPF NETZ	KEY BUTTON
0047.200		29633-563.01		KLAMMER F.TASTENKNOPF	CLAMP
0048.000	⚠	8290-991-316		NETZKABEL KPL	POWER CABLE CPL GWN9.22
0050.000		29642-059.06		TELEPILOT TP 720	REMOTE CONTROL TP 720
		29305-022.75	X	BILDROHRPLATTE	PICTURE TUBE BOARD
		72010-015.05		SERVICE MANUAL	SERVICE MANUAL
		21335-941.02		BEDIENUNGSANLEITUNG	INSTRUCTION MANUAL
		29701-089.24	X	CHASSIS-FS-STEREO CUC 6365 KEIN E-TEIL	CHASSIS TV STEREO CUC 6365 NO SPARE PART
				X = SIEHE GESONDERTE E-LISTE WW. = WAHLWEISE	X = SEE SEPARATE PARTS LIST WW. = OPTIONAL

www.rtv-horvat-dj.hr

POS. NR. POS. NO.	SACHNUMMER PART NUMBER	BEZEICHNUNG DESCRIPTION	(D) (GB)	POS. NR. POS. NO.	SACHNUMMER PART NUMBER	BEZEICHNUNG DESCRIPTION	(D) (GB)
C 1824	8668-203-023	ABBLOCK-C 0,1 UF -GR		L 1821 L 1822	8140-526-400 8140-526-400	DR AX 0411-GA 100UH DR AX 0411-GA 100UH	
D 1 D 2 D 801 D 1831 DP 1841 DP 1871	8309-215-817 8309-215-817 8309-966-100 8309-215-045 8309-953-150 8309-953-150	DIODE 1 N 5817 -GA PHI DIODE 1 N 5817 -GA PHI LE DIODE TLDR 4100 TFK DIODE 1N4148 LED DISPLAY TDSG 3150 TFK LED DISPLAY TDSG 3150 TFK		R 1850 \triangle	8765-049-157	MSW 0414 3,3 MOHM VDE B	
IC 1800 IC 1870	8305-367-530 8305-202-242	IC TFMS 5300 IC UAA 2022 MOT		T 1 T 1830 T 1831 T 1836	8302-800-108 8303-205-548 8303-205-548 8303-295-875	TRANS.J 108 PHI TRANS.BC 548 B TRANS.BC 548 B TRANS.BC 875/877/879 SIE	
L 1	09241-211.02	DROSSEL 330UH TDK		TR 1 \triangle TR 2 \triangle	29201-468.11 29201-468.12	N/S-KORREKTURTRAFO T1 N/S-ANSTEURTRAFO 16KHZ	



Es gelten die Vorschriften und Sicherheitshinweise gemäß dem Service Manual "Sicherheit", Sach-Nummer 72010-800.00, sowie zusätzlich die eventuell abweichenden, landesspezifischen Vorschriften!



The regulations and safety instructions shall be valid as provided by the "Safety" Service Manual, part number 72010-800.00, as well as the respective national deviations.

www.rtv-horvat-dj.hr

GRUNDIGErsatzteilliste
Spare Parts List

D Btx * 32700 #

10 / 95

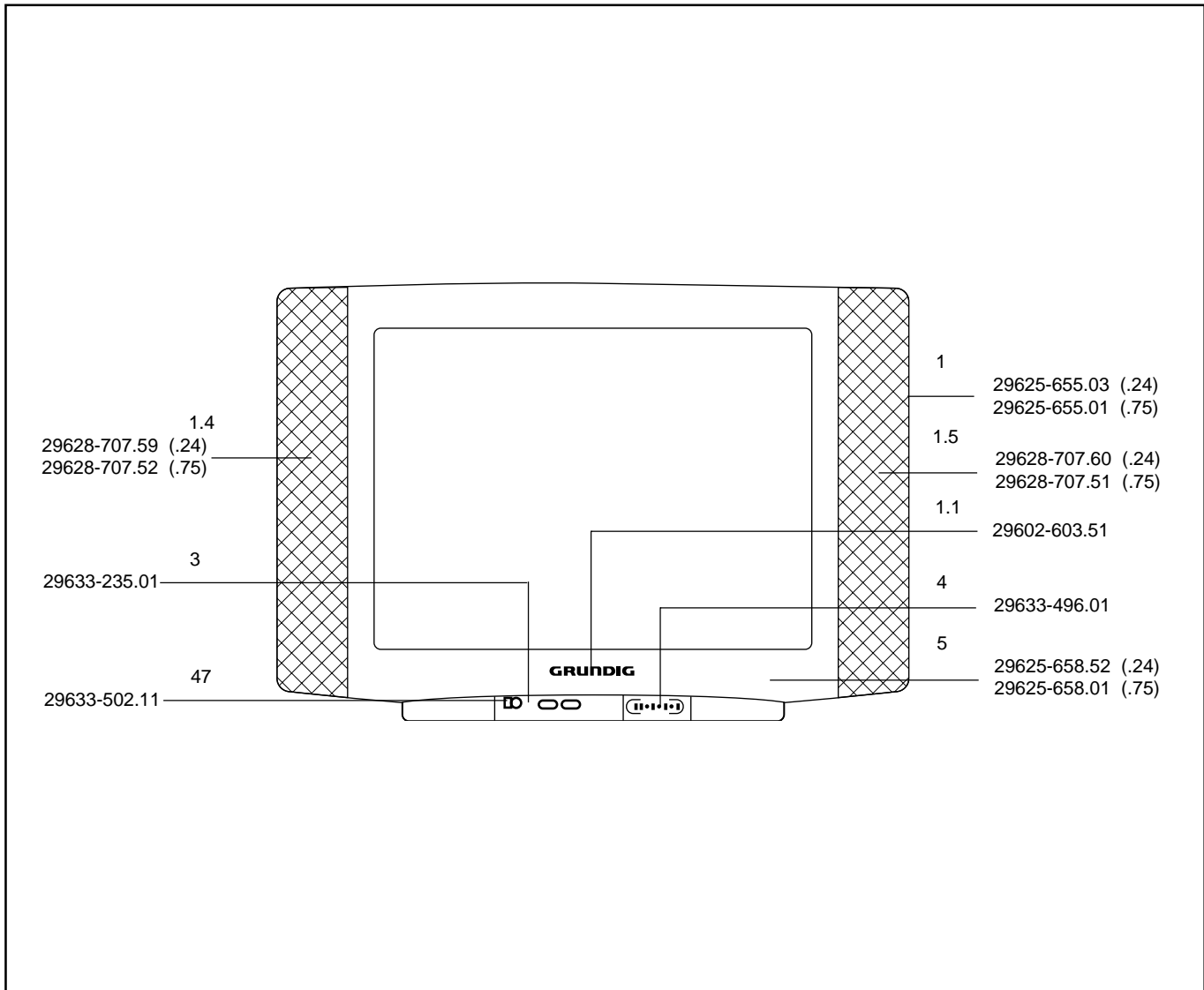
SYDNEY 72 ST 1772 TOP LOG

SACH-NR. / PART NO.: 9.21336-2124
SACH-NR. / PART NO.: 9.21336-2175BESTELL-NR. / ORDER NO.: G.CD 0724 NBF.
BESTELL-NR. / ORDER NO.: G.CD 0775 COSMOS-SCHWARZ

POS. NR. POS. NO.	ABB. NR. FIG. NO.	SACHNUMMER PART NUMBER	ANZ. QUA.	BEZEICHNUNG D	DESCRIPTION GB
0001.000		29625-655.03		GEHAEUSE LACKIERT .24	HOUSING VARNISHED .24
0001.000		29625-655.01		GEHAEUSE LACKIERT .75	HOUSING VARNISHED .75
0001.100		29602-603.51		GRUNDIG-EMBLEM	GRUNDIG EMBLEM
0001.200		27041-217.01		DRUCKSCHNAEPPER	PRESSURE SNAPPER
0001.300		29608-864.01	4	SOCKELEINLAGE	BASE INSERT
0001.400		29628-707.59		GITTER KPL LINKS .24	GRILLE CPL. LEFT .24
0001.400		29628-707.51		GITTER KPL LINKS .75	GRILLE CPL. LEFT .75
0001.500		29628-707.60		GITTER KPL RECHTS .24	GRILLE CPL. RIGHT .24
0001.500		29628-707.52		GITTER KPL RECHTS .75	GRILLE CPL. RIGHT .75
0003.000		29633-235.01		INFRA-FENSTER DRUCK KPL	INFRA WINDOW PRINT CPL.
0004.000		29633-496.01		KLAPPE DRUCK KPL.	FLAP
0005.000		29625-658.52		BLENDE .24	PANEL .24
0005.000		29625-658.01		BLENDE .75	PANEL .75
0006.000		29628-548.01	2	CHASSISBEFESTIGUNG	CHASSIS FIXING
0007.000		19104-029.97	2	STANDARD-HOCHTONLAUTSPR.	STANDARD TWEETER D 55
0008.000		19136-008.97	2	LAUTSPRECHER	LOUDSPEAKER
0009.000		29631-707.03		RUECKWAND .24	REAR PANEL .24
0009.000		29631-707.01		RUECKWAND .75	REAR PANEL .75
0010.000		29618-079.14		AUFKLEBER GERAETETYP	ADHESIVE LABEL;STICKER
		29656-003.67		MONTAGEZUBEHOER F.BILDROHR KEIN E-TEIL	MOUNTING ACCESSORIES FOR CRT NO SPARE PART
0021.000		29607-296.01	4	SPULENKLAMMER	COIL CLAMP
0024.000	⚠	09246-191.75		ENTMAGNETISIERUNGSSPULE	DEGAUSSING COIL
0025.000	⚠	8300-068-002		BILDR.A 68 ESF 002 X11	PICT.TUBE A 68 ESF 002X11
0026.000	⚠	29201-360.02		ANODENKAPPE M. HOCHSPG.-KABEL	C.R.T. SOCKET
0030.000		29501-080.79		BEDIENEINHEIT	CONTROL UNIT
0030.100		29303-168.05		CINCHBUCHSE 3-FACH	CHINCH SOCKET
0030.200		29303-390.42		KOPFHOERERBUCHSE STEREO	HEADPHONE SOCKET STEREO
0030.300		29303-522.06		S-VHS-BUCHSE	S-VHS-SOCKET
0030.400	⚠	29703-291.72		NETZSCHALTER	POWER SWITCH
0030.500		29703-357.01	4	TASTSCHALTER KEYBOARDPLATTE	TACT SWITCH
0030.600		29501-592.51		TASTENSATZ MIT RAHMEN	KEY SET
		29304-019.95		MOEVEN-ENTZERRUNGSPLATTE KEIN E-TEIL	YOKE-SUPPLEMENTARY BOARD NO SPARE PART
0047.000		29633-502.11		TASTENKNOPF NETZ	KEY BUTTON
0047.100		29633-563.01		KLAMMER F.TASTENKNOPF .75	CLAMP .75
0048.000	⚠	8290-991-316		NETZKABEL KPL	POWER CABLE CPL GWN9.22
0050.000		29642-059.06		TELEPILOT TP 720	REMOTE CONTROL TP 720
		29305-022.75	X	BILDROHRPLATTE	PICTURE TUBE BOARD
		21336-941.03		BEDIENUNGSANLEITUNG	INSTRUCTION MANUAL
		29701-089.24	X	CHASSIS-FS-STEREO CUC 6365 KEIN E-TEIL	CHASSIS TV STEREO CUC 6365 NO SPARE PART
				X = SIEHE GESONDERTE E-LISTE	X = SEE SEPARATE PARTS LIST

www.rtv-horvat-dj.hr

POS. NR. POS. NO.	SACHNUMMER PART NUMBER	BEZEICHNUNG DESCRIPTION	(D) (GB)	POS. NR. POS. NO.	SACHNUMMER PART NUMBER	BEZEICHNUNG DESCRIPTION	(D) (GB)
C 1824	8668-203-023	ABBLOCK-C 0,1 UF -GR		L 1821 L 1822	8140-526-400 8140-526-400	DR AX 0411-GA 100UH DR AX 0411-GA 100UH	
D	8309-966-100	LE DIODE TLDR 4100 TFK		R 1850 \triangle	8765-049-157	MSW 0414 3,3 MOHM VDE B	
D 1	8309-215-817	DIODE 1 N 5817 -GA PHI		T 1	8302-800-108	TRANS.J 108 PHI	
D 2	8309-215-817	DIODE 1 N 5817 -GA PHI		T 1830	8303-205-548	TRANS.BC 548 B	
D 1831	8309-215-045	DIODE 1N4148		T 1831	8303-205-548	TRANS.BC 548 B	
DP 1841	8309-953-150	LED DISPLAY TDSG 3150 TFK		T 1836	8303-295-875	TRANS.BC 875/877/879 SIE	
DP 1871	8309-953-150	LED DISPLAY TDSG 3150 TFK					
IC 1800	8305-367-530	IC TFMS 5300		TR 1 \triangle	29201-468.11	N/S-KORREKTURTRAFO T1	
IC 1870	8305-202-242	IC UAA 2022 MOT		TR 2 \triangle	29201-468.12	N/S-ANSTEURTRAFO 16KHZ	
L 1	09241-211.02	DROSSEL 330UH TDK					



Es gelten die Vorschriften und Sicherheitshinweise gemäß dem Service Manual "Sicherheit", Sach-Nummer 72010-800.00, sowie zusätzlich die eventuell abweichenden, landesspezifischen Vorschriften!



The regulations and safety instructions shall be valid as provided by the "Safety" Service Manual, part number 72010-800.00, as well as the respective national deviations.

www.rtv-horvat-dj.hr

GRUNDIGErsatzteilliste
Spare Parts List

D Btx * 32700 #

10 / 95

CUC 6360

SACH-NR. / PART NO.: 29701-088.02/42/43

POS. NR. POS. NO.	ABB. FIG.	SACHNUMMER PART NUMBER	ANZ. QUA.	BEZEICHNUNG D	DESCRIPTION GB
0001.000		29504-201.21		CHIP-TUNER/ATA 1200	CHIP-TUNER/ATA 1200
0002.000		29504-003.87	X	BAUSTEIN ABSTIMM .42/.43	MODULE TUNING .42/.43
WW.		29504-003.84	X	BAUSTEIN ABSTIMM M.TEXT .42	MODULE TUNING W/ TEXT .42
WW.		29504-003.81	X	BAUSTEIN ABSTIMM M.TEXT .43	MODULE TUNING W/ TEXT .43
0002.100		29504-162.56	X	ZF-BAUSTEIN .02	IF MODULE .02
WW.		29504-162.57	X	BAUSTEIN ZF .02	MODULE IF .02
0003.000		29504-102.56	X	ZF-VERSTAERKER .42/.43	IF AMPLIFIER .42/.43
0003.100		29504-103.71	X	ABSTIMMBAUSTEIN MIT TEXT .02	TUNING MODULE W. TEXT .02
WW.		29504-103.77	X	ABSTIMMBAUSTEIN MIT TEXT .02	TUNING MODULE W. TEXT .02
0004.000		29504-105.67	X	BAUSTEIN FARB-SYNCHRON .42/.43	MODULE COLOUR SYNCHRO. .42/.43
0004.100		29504-165.67	X	FARB-SYNCHRONBAUSTEIN .02	COLOUR SYNCHRO. MODULE .02
WW.		29504-165.68	X	FARB-SYNCHRONBAUSTEIN .02	COLOUR SYNCHRO. MODULE .02
0005.000		29700-597.01		BAUSTEINHALTER .42/.43	MODULE HOLDER .42/.43
0005.000		29700-597.02		BAUSTEINHALTER ZF .02	MODULE HOLDER .02
0006.000		29700-608.02		BUCHSENABDECKUNG	SOCKET COVER
0007.000		29303-119.06		PERI-BUCHSE SW. .43/.02	PERI SOCKET .43/.02
0007.000		29303-119.35		PERI-BUCHSE OR .42/.43	PERI SOCKET .42/.43
0007.000		29303-119.10		PERI-BUCHSE BL .02	PERI SOCKET .02
0010.000	△	29303-399.27		GERAETESTECKER M.KABEL .42	APPLIANCE PLUG W. CABLE .42
0010.000	△	29303-399.26		GERAETESTECKER M.KABEL .43/.02	APPLIANCE PLUG W. CABLE .43/.02
0012.000		29303-153.02		MONTAGECLIP IC 366/T568/IC430	MOUNTING CLIP IC 366/T568/IC430
0013.000		29303-153.16		MONTAGECLIP T644	MOUNTING CLIP T644
0014.000		29303-153.12		MONTAGECLIP IC680/690	MOUNTING CLIP IC680/690
0015.000		29303-156.20		WAERMELEITFOLIE T644/IC680/690	HEAT CONDUCTING FOIL T644/IC680/690
0016.000		29303-156.23		WAERMELEITFOLIE T568	HEAT CONDUCTING FOIL T568
0017.000	△	29703-291.22		NETZSCHALTER	POWER SWITCH
WW.	△	29703-291.32		NETZSCHALTER	POWER SWITCH

X = SIEHE GESONDERTE E-LISTE X = SEE SEPARATE PARTS LIST
WW. = WAHLWEISE WW. = OPTIONAL





POS. NR. POS. NO.	SACHNUMMER PART NUMBER	BEZEICHNUNG DESCRIPTION	POS. NR. POS. NO.	SACHNUMMER PART NUMBER	BEZEICHNUNG DESCRIPTION
C 103	8668-203-123	ABBLOCK-C 0,1 UF -GR	C 601	△ 8511-793-020	MP 3 0,1 UF 20% 250VW RM
C 264	8668-203-023	ABBLOCK-C 0,1 UF -GR	C 602	△ 8511-793-020	MP 3 0,1 UF 20% 250VW RM
C 316	8668-203-023	ABBLOCK-C 0,1 UF -GR	C 603	△ 8660-098-234	SI-KERKO B-SS 1000PF 20%
C 322	8452-996-147	ELKO 1000UF 20% 25V	C 604	△ 8660-098-234	SI-KERKO B-SS 1000PF 20%
C 357	8452-996-147	ELKO 1000UF 20% 25V	C 609	8563-732-425	KF 25 0,1 UF 20% 250VW
C 372	8452-996-147	ELKO 1000UF 20% 25V	C 621	8650-081-125	HV-KERKO 1000PF 20% 1KV
C 377	8452-996-193	ELKO 3300UF 20% 35V	C 622	8650-081-125	HV-KERKO 1000PF 20% 1KV
C 381	8668-203-123	ABBLOCK-C 0,1 UF -GR	C 623	8650-081-125	HV-KERKO 1000PF 20% 1KV
C 503	8515-721-240	KF 31 0,36 UF 5% 250V	C 624	8650-081-125	HV-KERKO 1000PF 20% 1KV
C 511	8515-911-114	KF 35 9000PF 3,5% 1500V	C 626	8451-997-119	ELKO 22 220UF 385V
C 516	8525-040-819	KF 24 0,33 UF 10% 250V	C 632	8555-269-035	KT/MKT 5/6 2700PF 5%
C 517	8525-040-819	KF 24 0,33 UF 10% 250V	C 646	8650-067-486	8650-067-486
C 518	8515-911-602	FKP1 142PF 2,5% 2000V	C 647	8531-510-687	MKT 15 0,033UF 20% 630V
C 525	8452-996-155	ELKO 4700UF 20% 25V	C 648	8515-911-043	KF 29 470PF 10% 1600V
C 532	8426-098-061	ELKO 4,7UF 350V	C 664	8555-269-035	KT/MKT 5/6 2700PF 5%
C 541	8555-268-255	MKT 5/5 0,018UF 5%	C 666	△ 8660-098-238	SI-KERKO B-SS 2200PF 20%
C 542	8555-268-255	MKT 5/5 0,018UF 5%	C 674	8650-081-129	HV-KERKO 1500PF +50-20%
C 551	8650-067-046	HV-KERKO 100PF 20% 1KV	C 677	8650-067-046	HV-KERKO 100PF 20% 1KV
C 556	8650-067-046	HV-KERKO 100PF 20% 1KV	C 682	8415-166-106	ELKO 1000UF 20% 16V
C 573	8515-722-221	MKP10/4 0,21 UF 5% 160V/	C 686	8650-067-046	HV-KERKO 100PF 20% 1KV
C 574	8515-722-242	MKP 4 0,33 UF 5% 160V	C 688	8650-067-046	HV-KERKO 100PF 20% 1KV
C 598	8426-098-077	ELKO 22UF 350V WW.RM5MM	C 912	8668-203-023	ABBLOCK-C 0,1 UF -GR

ÄNDERUNGEN VORBEHALTEN

SUBJECT TO ALTERATION

POS. NR. POS. NO.	SACHNUMMER PART NUMBER	BEZEICHNUNG DESCRIPTION
C 914	8668-203-001	ABBLOCK-C 0,01 UF -GR
C 922	8668-203-023	ABBLOCK-C 0,1 UF -GR
C 924	8668-203-023	ABBLOCK-C 0,1 UF -GR
D 111	8305-306-001	IC ZTK 33 B DPD ITT
D 251	8309-720-033	Z DIODE 3,3 C 0,5W
D 252	8309-215-006	DIODE 1 N 4001 -GA
D 253	8309-720-082	Z DIODE 8,2 C 0,5W
D 256	8309-215-045	DIODE 1N4148
D 266	8309-215-045	DIODE 1N4148
D 381	8309-720-100	Z DIODE 10 C 0,5W
D 382	8309-198-542	DIODE BAT 42/43/BAT 85/86
D 383	8309-215-006	DIODE 1 N 4001 -GA
D 431	8309-720-510	Z DIODE 51 C 0,5W
D 432	8309-215-045	DIODE 1N4148
D 434	8309-709-033	Z DIODE ZY 33 ITT
D 437	8309-215-020	DIODE 1 N 4004 -GA
D 502	△ 8309-210-144	DIODE BYW 76 TFK .03/BYW
D 503	△ 8309-204-228	DIODE BY 228 PHI/GI/TFK
D 504	8309-215-045	DIODE 1N4148
D 532	8309-215-020	DIODE 1 N 4004 -GA
D 548	8309-200-021	DIODE BAV21 ITT/ TFK
D 551	8309-516-283	DIODE BYV 28-200 RA 12,5/
D 556	8309-516-283	DIODE BYV 28-200 RA 12,5/
D 572	8309-201-005	DIODE BA157
D 598	△ 8309-204-268	DIODE BYV 16 TFK/BYV 96E/
D 620	8308-560-384	GLR.SKB380C1500 L5B SEM/C
D 641	8309-516-754	DIODE BYT53B TFK/ EGP10B
D 647	8309-516-854	DIODE BYT 54 M
D 648	8309-516-854	DIODE BYT 54 M
D 653	8309-516-754	DIODE BYT53B TFK/ EGP10B
D 661	8309-516-754	DIODE BYT53B TFK/ EGP10B
D 671	△ 8309-517-178	DIODE BYW 178/SK 3 G D08/
D 674	△ 8309-820-420	DIODE MUR 420
D 677	△ 8309-820-420	DIODE MUR 420
D 686	△ 8309-820-420	DIODE MUR 420
D 688	△ 8309-820-420	DIODE MUR 420
D 692	8309-215-006	DIODE 1 N 4001 -GA
D 694	8309-720-082	Z DIODE 8,2 C 0,5W
D 951	8309-215-045	DIODE 1N4148
D 981	8309-215-045	DIODE 1N4148
IC 102	8305-602-405	IC X 24 C 04 XICOR
IC 260	8305-332-820	IC TDA 2822 M SGS
IC 366	8305-337-262	IC TDA7262 SGS/ TDA3009S
IC 430	8305-338-350	IC TDA 8350 Q
IC 631	8305-354-605	IC TDA 4605/3
IC 680	8305-204-455	IC TDA 8137 SGS
IC 690	8305-204-317	IC LM 317 T NSC/MOT/
IC 900	8305-433-400	IC MSP 3400-15
IC 980	8305-365-114	IC TEA 5114 A THO
L 112	8140-505-247	DR A AX-GA 8,2UH
L 113	8140-526-534	DR AX 0411-GA 10UH
L 114	8140-525-714	DR AX 0411-GA 4,7UH
L 501	09245-816.01	O/W AUSKOPPELSPULE
L 511	09246-846.51	BRUECKENSPULE 110° 1,5 MH
L 512	8104-982-056	FERRITPERLE HF 70 BTL
L 513	8104-982-056	FERRITPERLE HF 70 BTL
L 520	29203-110.95	LINEARITAETSREGLER (110)
L 541	09240-110.51	DROSSEL 2,2 MH
L 554	8140-505-065	DR A AX-GA 47UH
L 573	8104-982-056	FERRITPERLE HF 70 BTL
L 577	8140-505-249	DR A AX-GA 10UH
L 601	△ 29500-812.97	FUNKENTSTOERDROSSEL
L 648	8104-982-057	FERRITPERLE-GA 3,6UH
L 653	8104-982-058	FERRITPERLE-GA 1,7UH
L 671	8104-982-001	FERRITPERLE-GA
L 674	8104-982-001	FERRITPERLE-GA

POS. NR. POS. NO.	SACHNUMMER PART NUMBER	BEZEICHNUNG DESCRIPTION
L 678	8104-982-001	FERRITPERLE-GA
L 687	8104-982-056	FERRITPERLE HF 70 BTL
L 689	8104-982-014	DAEMPFUNGSERLE
L 901	8140-505-249	DR A AX-GA 10UH
L 907	8140-505-253	DR A AX-GA 15UH
L 908	8140-526-310	DR AX 0411-GA 10UH
Q 916	8382-439-185	QUARZ 18,432 MHZ
R 111	△ 8705-370-099	MOW 0922 12 KOHM 5%
R 202	△ 8700-121-265	KSW 0207 470 OHM 5%
R 262	△ 8700-329-027	KSW NB 0207 12 OHM 5%
R 324	△ 8700-329-007	KSW NB 0207 1,8 OHM 5%
R 374	△ 8700-329-007	KSW NB 0207 1,8 OHM 5%
R 387	△ 8700-329-031	KSW NB 0207 18 OHM 5%
R 431	△ 8701-121-025	KSW SI B 10 OHM 5%
R 435	△ 8705-329-019	MOW 0411 5,6 OHM 5% DRA
R 436	△ 8766-357-049	MSW 0414 100 OHM 5% TK100
R 437	△ 8766-327-206	MSW 0207 1,6 OHM 2% TK100
R 438	△ 8766-327-206	MSW 0207 1,6 OHM 2% TK100
R 440	△ 8766-327-206	MSW 0207 1,6 OHM 2% TK100
R 502	△ 8705-328-993	MOW 0411 0,51 OHM 10%
R 503	△ 8701-230-019	NKS 3 5,6 OHM 5% ROE
R 504	△ 8705-329-033	MOW 0411 27 OHM 5%
R 506	△ 8766-327-009	MSW 0207 2,2 OHM 5% TK100
R 520	△ 8705-221-271	MOW 0411 820 OHM 10% SXA
R 525	△ 8735-003-201	DRW 0,75W 1 OHM 10% BWF23
R 551	△ 8705-227-020	MOW 0411 6,2 OHM 5% DRA
R 554	△ 8700-329-009	KSW NE 0207 2,2 OHM DRA
R 572	△ 8700-121-297	KSW 0207 10 KOHM 5%
R 577	△ 8705-329-221	MOW 0411 6,8 OHM 10%
R 598	△ 8705-329-025	MOW 0411 10 OHM 5% DRA
R 608	△ 8311-200-010	PTC #1 DUO
R 623	8311-400-125	VDR SD/1 250V -GR
R 624	△ 8766-349-161	MSW SI 0414 4,7 MOHM 5%
R 627	△ 8766-349-161	MSW SI 0414 4,7 MOHM 5%
R 633	△ 8766-357-115	MSW 0414 56 KOHM 5% WW.0
R 654	8790-050-037	ESTR.SK10-A 1,5 KOHM LIN
R 664	△ 8705-369-043	MOW 0617 56 OHM 5%
R 672	△ 8705-329-321	MOW 0411 100 KOHM 10%
R 674	△ 8730-271-211	DRW SI S11 7W 2,7 OHM 10%
R 978	△ 8700-329-013	KSW NB 0207 3,3 OHM 5%
R 992	△ 8700-329-013	KSW NB 0207 3,3 OHM 5%
SI 505	△ 8315-612-027	LOET-SI.-GR 315 MA/T
SI 601	△ 8315-621-027	LOET-SI.-GR 2,5 A/T
SI 624	△ 8315-619-028	LOET-SI.-GR 1,6 A/T
SI 677	△ 8315-620-225	LOET-SI.-GR 2 A/T
SI 686	△ 8315-618-200	LOET-SI.-GR 1 A/T
SI 688	△ 8315-620-225	LOET-SI.-GR 2 A/T
T 107	8303-207-548	TRANS.BC 548 C
T 251	8303-207-558	TRANS.BC 558 C
T 256	8303-275-337	TRANS.BC 337-40
T 266	8303-275-337	TRANS.BC 337-40
T 381	8303-275-337	TRANS.BC 337-40
T 382	8303-207-548	TRANS.BC 548 C
T 383	8303-275-337	TRANS.BC 337-40
T 505	8303-285-637	TRANS.BC 637
T 531	8303-401-299	TRANS.S 298 T TFK/PBF 259
T 540	8303-207-548	TRANS.BC 548 C
T 568	8302-260-506	TRANS.BU 508 A PHI/SANYO/
T 644	8302-269-089	TRANS.BUZ 90
T 680	8303-205-548	TRANS.BC 548 B
T 695	8303-205-548	TRANS.BC 548 B
T 926	8303-207-548	TRANS.BC 548 C
T 928	8303-207-548	TRANS.BC 548 C
T 929	8303-207-548	TRANS.BC 548 C

POS. NR. POS. NO.	SACHNUMMER PART NUMBER	BEZEICHNUNG DESCRIPTION	POS. NR. POS. NO.	SACHNUMMER PART NUMBER	BEZEICHNUNG DESCRIPTION
T 931	8303-207-548	TRANS.BC 548 C			
T 932	8303-205-548	TRANS.BC 548 B			
T 933	8303-207-558	TRANS.BC 558 C			
T 986	8303-203-558	TRANS.BC 558 A			
T 988	8303-205-548	TRANS.BC 548 B			
T 989	8303-205-558	TRANS.BC 558 B			
T 992	8303-205-548	TRANS.BC 548 B			
TR 501	 09246-864.04	TREIBERTRAFO			
TR 525	 29201-029.52	DIODEN-SPLIT TRAFO KPL			
TR 651	 29201-411.97	SPERRWANDLERTRAFO KPL			
WW.	 29201-453.11	SPERRWANDLERTRAFO KPL			

Es gelten die Vorschriften und Sicherheitshinweise gemäß dem Service Manual "Sicherheit", Sach-Nummer 72010-800.00, sowie zusätzlich die eventuell abweichenden, landesspezifischen Vorschriften!



The regulations and safety instructions shall be valid as provided by the "Safety" Service Manual, part number 72010-800.00, as well as the respective national deviations.

www.rtv-horvat-dj.hr

GRUNDIGErsatzteilliste
Spare Parts List

D Btx * 32700 #

9 / 95

CUC 6361

SACH-NR. / PART NO.: 29701-088.39

POS. NR. POS. NO.	ABB. NR. FIG. NO.	SACHNUMMER PART NUMBER	ANZ. QUA.	BEZEICHNUNG D	DESCRIPTION GB
0001.000		29504-201.21		CHIP-TUNER/ATA 1200	CHIP-TUNER/ATA 1200
0002.000		29504-102.56	X	ZF-VERSTAERKER	IF AMPLIFIER
0003.000		29504-103.87	X	BAUSTEIN ABSTIMM MIT TEXT	MODULE
0004.000		29504-105.67	X	BAUSTEIN FARB-SYNCHRON	MODULE
0005.000		29700-597.01		BAUSTEINHALTER	MODULE HOLDER
0006.000		29700-608.02		BUCHSENABDECKUNG	SOCKET COVER
0007.000		29303-119.06		PERIBUCHSE SW	PERI SOCKET BLACK
0008.000		29303-119.35		PERI-BUCHSE OR	PERI SOCKET
0010.000	⚠	29303-399.26		GERAETESTECKER M.KABEL	APPLIANCE PLUG W.CABLE
0012.000		29303-153.02		MONTAGECLIP IC366/430/T568	MOUNTING CLIP IC366/430/T568
0013.000		29303-153.16		MONTAGECLIP T644	MOUNTING CLIP T644
0014.000		29303-153.12		MONTAGECLIP IC680/690	MOUNTING CLIP IC680/690
0015.000		29303-156.20		WAERMELEITFOLIE T644/IC380/690	HEAT CONDUCTING FOIL T644/IC380/690
0016.000		29303-156.23		WAERMELEITFOLIE T568	HEAT CONDUCTING FOIL T568
0017.000	⚠	29703-291.22		NETZSCHALTER	POWER SWITCH
WW.	⚠	29703-291.32		NETZSCHALTER	POWER SWITCH
				X = SIEHE GESONDERTE E-LISTE WW. = WAHLWEISE	X = SEE SEPARATE PARTS LIST WW. = OPTIONAL

POS. NR. POS. NO.	SACHNUMMER PART NUMBER	BEZEICHNUNG D DESCRIPTION GB	POS. NR. POS. NO.	SACHNUMMER PART NUMBER	BEZEICHNUNG D DESCRIPTION GB
C 103	8668-203-123	ABBLOCK-C 0,1 UF -GR	C 609	8563-732-425	KF 25 0,1 UF 20% 250VW
C 264	8668-203-023	ABBLOCK-C 0,1 UF -GR	C 621	8650-081-125	HV-KERKO 1000PF 20% 1KV
C 316	8668-203-023	ABBLOCK-C 0,1 UF -GR	C 622	8650-081-125	HV-KERKO 1000PF 20% 1KV
C 322	8452-996-147	ELKO 1000UF 20% 25V	C 623	8650-081-125	HV-KERKO 1000PF 20% 1KV
C 357	8452-996-147	ELKO 1000UF 20% 25V	C 624	8650-081-125	HV-KERKO 1000PF 20% 1KV
C 372	8452-996-147	ELKO 1000UF 20% 25V	C 626	8451-997-119	ELKO 22 220UF 385V
C 377	8452-996-193	ELKO 3300UF 20% 35V	C 632	8555-269-037	KT/MKT 5/6 3300PF 5%
C 381	8668-203-123	ABBLOCK-C 0,1 UF -GR	C 646	8650-067-486	HV-KERKO 470PF 20% 2KV
C 502	8515-911-424	KF 38 0,027 UF 5% 400V	C 647	8531-510-687	MKT 15 0,033UF 20% 630V
C 503	8515-721-240	KF 31 0,36 UF 5% 250V	C 648	8515-911-043	KF 29 470PF 10% 1600V
C 511	8515-911-708	FKP1 0,01 UF 3,5% 1600V	C 664	8555-269-035	KT/MKT 5/6 2700PF 5%
C 516	8525-040-819	KF 24 0,33 UF 10% 250V	C 666	8660-098-238	SI-KERKO B-SS 2200PF 20%
C 517	8525-040-819	KF 24 0,33 UF 10% 250V	C 674	8650-081-129	HV-KERKO 1500PF +50-20%
C 518	8515-911-602	FKP1 142PF 2,5% 2000V	C 677	8650-067-046	HV-KERKO 100PF 20% 1KV
C 525	8452-996-155	ELKO 4700UF 20% 25V	C 686	8650-067-046	HV-KERKO 100PF 20% 1KV
C 532	8426-098-061	ELKO 4,7UF 350V	C 688	8650-067-046	HV-KERKO 100PF 20% 1KV
C 541	8555-268-255	MKT 5/5 0,018UF 5%	C 912	8668-203-023	ABBLOCK-C 0,1 UF -GR
C 542	8555-268-255	MKT 5/5 0,018UF 5%	C 914	8668-203-001	ABBLOCK-C 0,01 UF -GR
C 551	8650-067-046	HV-KERKO 100PF 20% 1KV	C 922	8668-203-023	ABBLOCK-C 0,1 UF -GR
C 556	8650-067-046	HV-KERKO 100PF 20% 1KV	C 924	8668-203-023	ABBLOCK-C 0,1 UF -GR
C 573	8515-722-221	MKP10/4 0,21 UF 5% 160V/			
C 574	8515-722-242	MKP 4 0,33 UF 5% 160V			
C 598	8426-098-077	ELKO 22UF 350V WW.RM5MM	D 111	8305-306-001	IC ZTK 33 B DPD ITT
C 601	8511-793-020	MP 3 0,1 UF 20% 250VW RM	D 251	8309-720-033	Z DIODE 3,3 C 0,5W
C 602	8511-793-020	MP 3 0,1 UF 20% 250VW RM	D 252	8309-215-006	DIODE 1 N 4001 -GA
C 603	8660-098-234	SI-KERKO B-SS 1000PF 20%	D 253	8309-720-082	Z DIODE 8,2 C 0,5W
C 604	8660-098-234	SI-KERKO B-SS 1000PF 20%	D 256	8309-215-045	DIODE 1N4148
			D 266	8309-215-045	DIODE 1N4148






www.rtv-horvat-dj.hr



POS. NR. POS. NO.	SACHNUMMER PART NUMBER	BEZEICHNUNG DESCRIPTION	(D) (GB)	POS. NR. POS. NO.	SACHNUMMER PART NUMBER	BEZEICHNUNG DESCRIPTION	(D) (GB)
D 381	8309-720-100	Z DIODE 10 C 0,5W		R 111	8705-370-099	MOW 0922 12 KOHM 5%	
D 382	8309-198-542	DIODE BAT 42/43/BAT 85/86		R 202	8700-121-265	KSW 0207 470 OHM 5%	
D 383	8309-215-006	DIODE 1 N 4001 -GA		R 262	8700-329-027	KSW NB 0207 12 OHM 5%	
D 431	8309-720-510	Z DIODE 51 C 0,5W		R 324	8700-329-007	KSW NB 0207 1,8 OHM 5%	
D 432	8309-215-045	DIODE 1N4148		R 374	8700-329-007	KSW NB 0207 1,8 OHM 5%	
D 437	8309-215-020	DIODE 1 N 4004 -GA		R 387	8700-329-031	KSW NB 0207 18 OHM 5%	
D 502	8309-210-144	DIODE BYW 76 TFK .03/BYW		R 431	8701-121-025	KSW SI B 10 OHM 5%	
D 503	8309-204-228	DIODE BY 228 PHI/GI/TFK		R 435	8705-329-019	MOW 0411 5,6 OHM 5% DRA	
D 504	8309-215-045	DIODE 1N4148		R 436	8766-357-049	MSW 0414 100 OHM 5% TK100	
D 532	8309-215-020	DIODE 1 N 4004 -GA		R 437	8766-327-206	MSW 0207 1,6 OHM 2% TK100	
D 548	8309-200-021	DIODE BAV21 ITT/TFK		R 438	8766-327-206	MSW 0207 1,6 OHM 2% TK100	
D 551	8309-516-283	DIODE BYV 28-200 RA 12,5/		R 440	8766-327-206	MSW 0207 1,6 OHM 2% TK100	
D 556	8309-516-283	DIODE BYV 28-200 RA 12,5/		R 502	8705-328-993	MOW 0411 0,51 OHM 10%	
D 572	8309-201-005	DIODE BA157		R 503	8701-230-019	NKS 3 5,6 OHM 5% ROE	
D 598	8309-204-268	DIODE BYV 16 TFK/BYV 96E/		R 504	8705-329-033	MOW 0411 27 OHM 5%	
D 620	8308-560-384	GLR.SKB380C1500 L5B SEM/C		R 506	8766-327-009	MSW 0207 2,2 OHM 5% TK100	
D 641	8309-516-754	DIODE BYT53B TFK/ EGP10B		R 520	8705-221-271	MOW 0411 820 OHM 10% SXA	
D 647	8309-516-854	DIODE BYT 54 M		R 525	8735-003-201	DRW 0,75W 1 OHM 10% BWF23	
D 648	8309-516-854	DIODE BYT 54 M		R 551	8705-227-022	MOW 0411 7,5 OHM 5% DRA	
D 653	8309-516-754	DIODE BYT53B TFK/ EGP10B		R 554	8700-329-009	KSW NE 0207 2,2 OHM DRA	
D 661	8309-516-754	DIODE BYT53B TFK/ EGP10B		R 572	8700-121-297	KSW 0207 10 KOHM 5%	
D 671	8309-517-178	DIODE BYW 178/SK 3 G D08/		R 577	8705-329-221	MOW 0411 6,8 OHM 10%	
D 674	8309-820-420	DIODE MUR 420		R 598	8705-329-025	MOW 0411 10 OHM 5% DRA	
D 677	8309-820-420	DIODE MUR 420		R 600	8765-049-157	MSW 0414 3,3 MOHM VDE B	
D 686	8309-820-420	DIODE MUR 420		R 608	8311-200-010	PTC #1 DUO	
D 688	8309-820-420	DIODE MUR 420		R 623	8311-400-125	VDR SD/1 250V -GR	
D 692	8309-215-006	DIODE 1 N 4001 -GA		R 624	8766-349-161	MSW SI 0414 4,7 MOHM 2,5%	
D 694	8309-720-082	Z DIODE 8,2 C 0,5W		R 627	8766-349-161	MSW SI 0414 4,7 MOHM 2,5%	
D 951	8309-215-045	DIODE 1N4148		R 633	8766-357-115	MSW 0414 56 KOHM 5% WW.0	
D 981	8309-215-045	DIODE 1N4148		R 654	8790-050-037	ESTR.SK10-A 1,5 KOHM LIN	
IC 102	8305-602-405	IC X 24 C 04 XICOR		R 664	8705-369-043	MOW 0617 56 OHM 5%	
IC 260	8305-332-820	IC TDA 2822 M SGS		R 672	8705-329-321	MOW 0411 100 KOHM 10%	
IC 366	8305-337-262	IC TDA 7262 SGS		R 674	8730-271-211	DRW SI S11 7W 2,7 OHM 10%	
IC 430	8305-338-350	IC TDA 8350 Q		R 956	8700-011-257	KSW 0204 220 OHM 5%	
IC 631	8305-354-605	IC TDA 4605/3		R 978	8700-329-013	KSW NB 0207 3,3 OHM 5%	
IC 680	8305-204-455	IC TDA 8137 SGS		R 992	8700-329-013	KSW NB 0207 3,3 OHM 5%	
IC 690	8305-204-317	IC LM 317 T NSC/MOT/		SI 505	8315-612-027	LOET-SI.-GR 315 MA/T	
IC 900	8305-433-400	IC MSP 3400-15		SI 601	8315-621-027	LOET-SI.-GR 2,5 A/T	
IC 980	8305-365-114	IC TEA 5114 A THO		SI 624	8315-619-028	LOET-SI.-GR 1,6 A/T	
L 112	8140-505-247	DR A AX-GA 8,2UH		SI 677	8315-620-225	LOET-SI.-GR 2 A/T	
L 113	8140-526-534	DR AX 0411-GA 10UH		SI 686	8315-618-200	LOET-SI.-GR 1 A/T	
L 114	8140-525-714	DR AX 0411-GA 4,7UH		SI 688	8315-620-225	LOET-SI.-GR 2 A/T	
L 501	09245-816.01	O/W AUSKOPPELSPULE		T 107	8303-207-548	TRANS.BC 548 C	
L 511	09246-846.51	BRUECKENSPULE 110" 1,5 MH		T 251	8303-207-558	TRANS.BC 558 C	
L 512	8104-982-056	FERRITPERLE HF 70 BTL		T 256	8303-275-337	TRANS.BC 337-40	
L 513	8104-982-056	FERRITPERLE HF 70 BTL		T 266	8303-275-337	TRANS.BC 337-40	
L 520	29203-110.95	LINEARITAETSREGLER (110)		T 381	8303-275-337	TRANS.BC 337-40	
L 541	09240-110.51	DROSSEL 2,2 MH		T 382	8303-207-548	TRANS.BC 548 C	
L 554	8140-505-065	DR A AX-GA 47UH		T 383	8303-275-337	TRANS.BC 337-40	
L 573	8104-982-056	FERRITPERLE HF 70 BTL		T 505	8303-285-637	TRANS.BC 637	
L 577	8140-505-249	DR A AX-GA 10UH		T 531	8303-401-299	TRANS.S 298 T TFK/PBF 259	
L 601	29500-812.97	FUNKENTSTOERDROSSEL		T 540	8303-205-548	TRANS.BC 548 B	
L 648	8104-982-057	FERRITPERLE-GA 3,6UH		T 568	8302-260-506	TRANS.BU 508 A PHI/SANYO/	
L 653	8104-982-058	FERRITPERLE-GA 1,7UH		T 644	8302-805-040	TRANS.IRF BC 40 IOR	
L 671	8104-982-001	FERRITPERLE-GA		T 680	8303-205-548	TRANS.BC 548 B	
L 674	8104-982-001	FERRITPERLE-GA		T 695	8303-205-548	TRANS.BC 548 B	
L 678	8104-982-001	FERRITPERLE-GA		T 926	8303-207-548	TRANS.BC 548 C	
L 687	8104-982-056	FERRITPERLE HF 70 BTL		T 928	8303-207-548	TRANS.BC 548 C	
L 689	8104-982-014	DAEMPFUNGSPELLE		T 929	8303-207-548	TRANS.BC 548 C	
L 901	8140-505-249	DR A AX-GA 10UH		T 931	8303-207-548	TRANS.BC 548 C	
L 907	8140-505-253	DR A AX-GA 15UH		T 932	8303-205-548	TRANS.BC 548 B	
L 908	8140-526-310	DR AX 0411-GA 10UH					
Q 916	8382-439-185	QUARZ 18,432 MHZ					

www.rtv-horvat-dj.hr

ÄNDERUNGEN VORBEHALTEN

SUBJECT TO ALTERATION

POS. NR. POS. NO.	SACHNUMMER PART NUMBER	BEZEICHNUNG DESCRIPTION	 
T 933	8303-207-558	TRANS.BC 558 C	
T 986	8303-203-558	TRANS.BC 558 A	
T 988	8303-205-548	TRANS.BC 548 B	
T 989	8303-205-558	TRANS.BC 558 B	
T 992	8303-205-548	TRANS.BC 548 B	
TR 501 	09246-864.04	TREIBERTRAF0	
TR 525 	29201-029.57	TRAF0 DIODEN-SPLIT KPL	
TR 651 	29201-420.97	TRAF0 SPERRWANDLER KPL	

POS. NR. POS. NO.	SACHNUMMER PART NUMBER	BEZEICHNUNG DESCRIPTION	 

Es gelten die Vorschriften und Sicherheitshinweise gemäß dem Service Manual "Sicherheit", Sach-Nummer 72010-800.00, sowie zusätzlich die eventuell abweichenden, landesspezifischen Vorschriften!



The regulations and safety instructions shall be valid as provided by the "Safety" Service Manual, part number 72010-800.00, as well as the respective national deviations.

www.rtv-horvat-dj.hr

GRUNDIGErsatzteilliste
Spare Parts List

D Btx * 32700 #

10 / 95

CUC 6365

SACH-NR. / PART NO.: 29701-089.24

POS. NR. POS. NO.	ABB. NR. FIG. NO.	SACHNUMMER PART NUMBER	ANZ. QUA.	BEZEICHNUNG D	DESCRIPTION GB
0001.000		29504-201.21		CHIP-TUNER/ATA 1200	CHIP-TUNER/ATA 1200
0002.000		29504-102.56	X	ZF-VERSTAERKER	IF AMPLIFIER
0003.000		29504-003.87	X	BAUSTEIN ABSTIMM	MODULE TUNING
WW.		29504-003.81	X	BAUSTEIN ABSTIMM M.TEXT	MODULE TUNING
0004.000		29504-105.67	X	BAUSTEIN FARB-SYNCHRON	MODULE COLOUR SYNCHRONOUS
0005.000		29700-597.01		BAUSTEINHALTER	MODULE HOLDER
0006.000		29700-608.02		BUCHSENABDECKUNG	SOCKET COVER
0007.000	△	29303-399.27		GERAETESTECKER M.KABEL	APPLIANCE PLUG W. CABLE
0008.000		29303-119.06		PERIBUCHSE SW	PERI SOCKET BLACK
0009.000		29303-119.35		PERI-BUCHSE OR	PERI SOCKET
0011.000		29303-153.02		MONTAGECLIP IC366/430/T568	MOUNTING CLIP IC366/430/T568
0012.000		29303-153.16		MONTAGECLIP T644	MOUNTING CLIP T644
0013.000		29303-156.20		WAERMELEITFOLIE T644/IC680/690	HEAT CONDUCTING FOIL T644/IC680/690
0014.000		29303-153.12		MONTAGECLIP IC680/690	ASSEMBLY CLIP IC680/690
0015.000		29303-156.23		WAERMELEITFOLIE T568	HEAT CONDUCTING FOIL T568
				X = SIEHE GESONDERTE E-LISTE WW. = WAHLWEISE	X = SEE SEPARATE PARTS LISTS WW. = OPTIONAL

POS. NR. POS. NO.	SACHNUMMER PART NUMBER	BEZEICHNUNG D DESCRIPTION GB	POS. NR. POS. NO.	SACHNUMMER PART NUMBER	BEZEICHNUNG D DESCRIPTION GB
C 103	8668-203-123	ABBLOCK-C 0,1 UF -GR	C 624	8650-081-125	HV-KERKO 1000PF 20% 1KV
C 264	8668-203-023	ABBLOCK-C 0,1 UF -GR	C 626	8451-997-119	ELKO 22 220UF 385V
C 316	8668-203-023	ABBLOCK-C 0,1 UF -GR	C 632	8555-269-037	KT/MKT 5/6 3300PF 5%
C 322	8452-996-147	ELKO 1000UF 20% 25V	C 646	8650-067-486	HV-KERKO 470PF 20% 2KV
C 357	8452-996-147	ELKO 1000UF 20% 25V	C 647	8531-510-687	MKT 15 0,033UF 20% 630V
C 372	8452-996-147	ELKO 1000UF 20% 25V	C 648	8515-911-043	KF 29 470PF 10% 1600V
C 377	8452-996-193	ELKO 3300UF 20% 35V	C 664	8555-269-035	KT/MKT 5/6 2700PF 5%
C 381	8668-203-123	ABBLOCK-C 0,1 UF -GR	C 666 △	8660-098-238	SI-KERKO B-SS 2200PF 20%
C 502	8515-911-416	KF 19 0,02 UF 5% 400V	C 674	8650-081-129	HV-KERKO 1500PF +50-20%
C 503	8515-721-245	KF 32 0,68 UF 5% 250V	C 677	8650-067-046	HV-KERKO 100PF 20% 1KV
C 511 △	8515-911-534	FKP1 0,014 UF 3,5% 1600V	C 686	8650-067-046	HV-KERKO 100PF 20% 1KV
C 516	8525-040-819	KF 24 0,33 UF 10% 250V	C 688	8650-067-046	HV-KERKO 100PF 20% 1KV
C 517	8525-040-819	KF 24 0,33 UF 10% 250V	C 912	8668-203-023	ABBLOCK-C 0,1 UF -GR
C 518	8515-911-602	FKP1 142PF 2,5% 2000V	C 914	8668-203-001	ABBLOCK-C 0,01 UF -GR
C 525	8452-996-155	ELKO 4700UF 20% 25V	C 922	8668-203-023	ABBLOCK-C 0,1 UF -GR
C 532	8426-098-061	ELKO 4,7UF 350V	C 924	8668-203-023	ABBLOCK-C 0,1 UF -GR
C 551	8650-067-046	HV-KERKO 100PF 20% 1KV			
C 556	8650-067-046	HV-KERKO 100PF 20% 1KV			
C 598	8426-098-077	ELKO 22UF 350V WW.RM5MM	D 111	8305-306-001	IC ZTK 33 B DPD ITT
C 601 △	8511-793-020	MP 3 0,1 UF 20% 250VW RM	D 251	8309-720-033	Z DIODE 3,3 C 0,5W
C 602 △	8511-793-020	MP 3 0,1 UF 20% 250VW RM	D 252	8309-215-006	DIODE 1 N 4001 -GA
C 603 △	8660-098-234	SI-KERKO B-SS 1000PF 20%	D 253	8309-720-082	Z DIODE 8,2 C 0,5W
C 604 △	8660-098-234	SI-KERKO B-SS 1000PF 20%	D 256	8309-215-045	DIODE 1N4148
C 609	8563-732-425	KF 25 0,1 UF 20% 250VW	D 266	8309-215-045	DIODE 1N4148
C 621	8650-081-125	HV-KERKO 1000PF 20% 1KV	D 381	8309-720-100	Z DIODE 10 C 0,5W
C 622	8650-081-125	HV-KERKO 1000PF 20% 1KV	D 382	8309-198-542	DIODE BAT 42/43/BAT 85/86
C 623	8650-081-125	HV-KERKO 1000PF 20% 1KV	D 383	8309-215-006	DIODE 1 N 4001 -GA
			D 431	8309-720-510	Z DIODE 51 C 0,5W

www.rtv-horvat-dj.hr

ÄNDERUNGEN VORBEHALTEN

SUBJECT TO ALTERATION

POS. NR. POS. NO.	SACHNUMMER PART NUMBER	BEZEICHNUNG DESCRIPTION	(D) (GB)	POS. NR. POS. NO.	SACHNUMMER PART NUMBER	BEZEICHNUNG DESCRIPTION	(D) (GB)
D 432	8309-215-045	DIODE 1N4148		R 324	8700-329-007	KSW NB 0207 1,8 OHM 5%	
D 434	8309-709-033	Z DIODE ZY 33 ITT		R 374	8700-329-007	KSW NB 0207 1,8 OHM 5%	
D 437	8309-215-020	DIODE 1 N 4004 -GA		R 387	8700-329-031	KSW NB 0207 18 OHM 5%	
D 502	8309-210-144	DIODE BYW 76 TFK .03/BYW		R 431	8701-121-025	KSW SI B 10 OHM 5%	
D 503	8309-204-228	DIODE BY 228 PHI/GI/TFK		R 435	8705-329-019	MOW 0411 5,6 OHM 5% DRA	
D 504	8309-215-045	DIODE 1N4148		R 436	8766-357-049	MSW 0414 100 OHM 5% TK100	
D 532	8309-215-020	DIODE 1 N 4004 -GA		R 502	8705-328-993	MOW 0411 0,51 OHM 10%	
D 548	8309-200-021	DIODE BAV21 ITT/ TFK		R 503	8701-230-019	NKS 3 5,6 OHM 5% ROE	
D 551	8309-516-283	DIODE BYV 28-200 RA 12,5/		R 504	8705-329-255	MOW 0411 180 OHM 5%	
D 556	8309-516-283	DIODE BYV 28-200 RA 12,5/		R 506	8766-327-009	MSW 0207 2,2 OHM 5% TK100	
D 572	8309-201-005	DIODE BA157		R 520	8705-221-271	MOW 0411 820 OHM 10% SXA	
D 598	8309-204-268	DIODE BYV 16 TFK/BYV 96E/		R 525	8735-003-201	DRW 0,75W 1 OHM 10% BWF23	
D 620	8308-560-384	GLR.SKB380C1500 L5B SEM/C		R 551	8705-227-021	MOW 0411 6,8 OHM 5% DRA	
D 641	8309-516-754	DIODE BYT53B TFK/ EGP10B		R 554	8700-329-009	KSW NE 0207 2,2 OHM DRA	
D 647	8309-516-854	DIODE BYT 54 M		R 572	8700-121-297	KSW 0207 10 KOHM 5%	
D 648	8309-516-854	DIODE BYT 54 M		R 577	8705-329-221	MOW 0411 6,8 OHM 10%	
D 653	8309-516-754	DIODE BYT53B TFK/ EGP10B		R 598	8705-329-025	MOW 0411 10 OHM 5% DRA	
D 661	8309-516-754	DIODE BYT53B TFK/ EGP10B		R 608	8311-200-010	PTC #1 DUO	
D 671	8309-517-178	DIODE BYW 178/SK 3 G D08/		R 623	8311-400-125	VDR SD/1 250V -GR	
D 674	8309-820-420	DIODE MUR 420		R 624	8766-349-161	MSW SI 0414 4,7 MOHM 5%	
D 677	8309-820-420	DIODE MUR 420		R 627	8766-349-161	MSW SI 0414 4,7 MOHM 5%	
D 686	8309-820-420	DIODE MUR 420		R 633	8766-357-115	MSW 0414 56 KOHM 5% WW.0	
D 688	8309-820-420	DIODE MUR 420		R 654	8790-050-037	ESTR.SK10-A 1,5 KOHM LIN	
D 692	8309-215-006	DIODE 1 N 4001 -GA		R 664	8705-369-043	MOW 0617 56 OHM 5%	
D 694	8309-720-082	Z DIODE 8,2 C 0,5W		R 672	8705-329-321	MOW 0411 100 KOHM 10%	
D 951	8309-215-045	DIODE 1N4148		R 674	8730-271-211	DRW SI S11 7W 2,7 OHM 10%	
D 981	8309-215-045	DIODE 1N4148		R 978	8700-329-013	KSW NB 0207 3,3 OHM 5%	
IC 102	8305-602-405	IC X 24 C 04 XICOR		R 992	8700-329-013	KSW NB 0207 3,3 OHM 5%	
IC 260	8305-332-820	IC TDA 2822 M SGS		SI 505	8315-612-027	LOET-SI.-GR 315 MA/T	
IC 366	8305-337-262	IC TDA7262 SGS/ TDA3009S		SI 601	8315-621-027	LOET-SI.-GR 2,5 A/T	
IC 430	8305-338-350	IC TDA 8350 Q		SI 624	8315-619-028	LOET-SI.-GR 1,6 A/T	
IC 631	8305-354-605	IC TDA 4605/3		SI 677	8315-620-225	LOET-SI.-GR 2 A/T	
IC 680	8305-204-455	IC TDA 8137 SGS		SI 686	8315-618-200	LOET-SI.-GR 1 A/T	
IC 690	8305-204-317	IC LM 317 T NSC/MOT/		SI 688	8315-620-225	LOET-SI.-GR 2 A/T	
IC 900	8305-433-400	IC MSP 3400-15		T 107	8303-207-548	TRANS.BC 548 C	
IC 980	8305-365-114	IC TEA 5114 A THO		T 251	8303-207-558	TRANS.BC 558 C	
L 112	8140-505-247	DR A AX-GA 8,2UH		T 256	8303-275-337	TRANS.BC 337-40	
L 113	8140-526-534	DR AX 0411-GA 10UH		T 266	8303-275-337	TRANS.BC 337-40	
L 114	8140-525-714	DR AX 0411-GA 4,7UH		T 381	8303-275-337	TRANS.BC 337-40	
L 501	09245-816.01	OW AUSKOPPELSPULE		T 382	8303-207-548	TRANS.BC 548 C	
L 511	09246-846.51	BRUECKENSPULE 110" 1,5 MH		T 383	8303-275-337	TRANS.BC 337-40	
L 512	8104-982-056	FERRITPERLE HF 70 BTL		T 505	8303-285-637	TRANS.BC 637	
L 513	8104-982-056	FERRITPERLE HF 70 BTL		T 531	8303-401-299	TRANS.S 298 T TFK/PBF 259	
L 520	29203-124.95	LINEARITAETSREGLER		T 540	8303-205-548	TRANS.BC 548 B	
L 541	09240-110.51	DROSSEL 2,2 MH		T 568	8302-631-432	TRANS.2 SD 1432 TOS	
L 554	8140-505-065	DR A AX-GA 47UH		T 644	8302-805-040	TRANS.IRF BC 40 IOR	
L 573	8104-982-056	FERRITPERLE HF 70 BTL		T 680	8303-205-548	TRANS.BC 548 B	
L 577	8140-505-249	DR A AX-GA 10UH		T 695	8303-205-548	TRANS.BC 548 B	
L 601	29500-812.97	FUNKENTSTOERDROSSEL		T 926	8303-207-548	TRANS.BC 548 C	
L 648	8104-982-057	FERRITPERLE-GA 3,6UH		T 928	8303-207-548	TRANS.BC 548 C	
L 653	8104-982-058	FERRITPERLE-GA 1,7UH		T 929	8303-207-548	TRANS.BC 548 C	
L 671	8104-982-001	FERRITPERLE-GA		T 931	8303-207-548	TRANS.BC 548 C	
L 674	8104-982-001	FERRITPERLE-GA		T 932	8303-205-548	TRANS.BC 548 B	
L 678	8104-982-001	FERRITPERLE-GA		T 933	8303-207-558	TRANS.BC 558 C	
L 687	8104-982-056	FERRITPERLE HF 70 BTL		T 986	8303-203-558	TRANS.BC 558 A	
L 689	8104-982-014	DAEMPFUNGSPELLE		T 988	8303-205-548	TRANS.BC 548 B	
L 901	8140-505-249	DR A AX-GA 10UH		T 989	8303-205-558	TRANS.BC 558 B	
L 907	8140-505-253	DR A AX-GA 15UH		T 992	8303-205-548	TRANS.BC 548 B	
L 908	8140-526-310	DR AX 0411-GA 10UH		TR 501	09246-864.04	TREIBERTRAF0	
Q 916	8382-439-185	QUARZ 18,432 MHZ		TR 525	29201-029.59	DIODEN-SPLIT TRAF0 KPL	
R 111	8705-370-099	MOW 0922 12 KOHM 5%		TR 651	29201-415.97	TRAF0 SPERRWANDLER KPL	
R 262	8700-329-027	KSW NB 0207 12 OHM 5%					